



PERÚ Ministerio de Salud



# HOSPITAL DANIEL ALCIDES CARRION – PASCO 2024



**INFORME DE EVALUACION DE IMPLEMENTACION  
PLAN OPERATIVO INSTITUCIONAL (POI) AL SEGUNDO  
SEMESTRE 2023**

**Unidad Ejecutora 000890 –  
Hospital Daniel Alcides Carrión  
Pasco**

**Ficha de implementación de la  
AEI.s**

Correspondiente al Segundo Semestre del año 2023

**Setiembre, 2023**

# **000890 - REGION PASCO-SALUD HOSPITAL DANIEL ALCIDES CARRION**

## **Ficha de implementación de la AEI.09.02: CAPACIDADES FORTALECIDAS DEL PERSONAL**

**Correspondiente al año 2023**

---

**19 de marzo, 2024**



## 1. Implementación de la AEI.09.02

En esta sección se analiza la contribución por parte de la UE a la implementación de la AEI de acuerdo a la ejecución de las AO inversiones vinculadas. Para ello la UE debe tener conocimiento claro del proceso de implementación, el producto o productos en que se hace concreto la AEI, el nivel anual de cobertura y calidad esperados en estos productos. Asimismo, si la UE ejecuta todas las AO vinculadas a una AEI deberá valorar el nivel de avance en la implementación de la AEI.

Se sugieren los siguientes pasos:

- I. Identificar el producto o productos (bien, servicio o regulación) en el que se hace concreto la AEI.
  - ✓ Ninguna
- II. Analice la participación de las demás UE en la producción de dicho producto (o productos). Considere si estos se logran únicamente mediante la participación de varias UE o si distintas UE los producen para su entrega a diversos sectores de la población objetivo.
  - ✓ Ninguna
- III. Considerando el o los productos de la AEI, identifique las AO e inversiones más relevantes para concretizar la AEI (en adelante AO principales) que la UE tiene a su cargo. Asimismo, analice el proceso de ejecución de estas AO y determine el nivel de ejecución física alcanzado.
  - ✓ Ninguna
- IV. En base a los resultados del numeral anterior, determine el avance en la producción, el nivel de cobertura alcanzado y calidad del producto o productos de la AEI. Para ello deberá tener en claro la población objetivo al cual está dirigido la AEI.
  - ✓ Ninguna
- V. Teniendo en cuenta los niveles de implementación anual esperados de la AEI, analice si la UE está logrando, o logró, el nivel de contribución requerido a la implementación de la AEI. De no ser así, ¿cuáles serían las causas?
  - ✓ Ninguna

Cuadro 1: Nivel de implementación medido por el indicador de la AEI

Código	AEI / Indicador	Línea Base		LE	VO		Avance Tipo I (%)	
		Año	Valor	2023	2023		2023	
					Sem1	Anual	Sem1	Anual
AEI.09.02	CAPACIDADES FORTALECIDAS DEL PERSONAL						ND	ND
IND.01.AEI.09.02	N° servidores capacitados anualmente	2018	15	40	420	440	ND	ND

Nota: Las siglas LE significan Logro esperado y VO, valor obtenido

Ficha de implementación de Acciones Estratégicas Institucionales

Cuadro 2: Ejecución física de las AO e inversiones vinculadas a la AEI

Código	Denominación Acción Estratégica Institucional / Centro de Costo	Número de AO	Número de AO con Ejecución física $\geq 100\%$	Ejecución financiera	Promedio de Ejecución física Ajustado de las AO
		1/	2/		
AEI.09.02	CAPACIDADES FORTALECIDAS DEL PERSONAL	7	6	11,264,867.94	92.86
01.03	UNIDAD DE PLANEAMIENTO ESTRATÉGICO	7	6	11,264,867.94	92.86

1/ Se contabiliza el número de AO con programación física anual mayor a cero y con seguimiento aprobado

2/ De las AO resultantes del 1/ se contabiliza cuantos tuvieron un nivel de ejecución promedio mayor o igual al 100% en el año

3/ Se obtiene la sumatoria anual del seguimiento financiero definido en 1/

4/ Se obtiene el nivel de ejecución física promedio por CC, considerando valores truncados al 100% en la ejecución de las AO en el año. A nivel de AEI no se promedia los valores por CC, sino de todas las AO. En los promedios solo se consideran las AO con programación física mayor a 0 en el año.



*[Handwritten signature]*  
**YUQUEL LIMAYLLA RAMOS**



Gobierno Regional Pasco  
 DIRECCIÓN REGIONAL DE SALUD PASCO  
 HOSPITAL REGIONAL DR. DANIEL  
 ARCIDES CARRIÓN GARCÍA PASCO  
*[Handwritten signature]*  
**Dr. Cristhian A. CARDOSO RODRIGUEZ**  
 DIRECTOR GENERAL  
 CMP 58114 - RNE 41181





## 2. Modificaciones de las AO en la etapa de ejecución del POI

Se identifica los principales cambios en la estructura del POI como la creación, inactivación y reprogramación de metas físicas y financieras de las AO. Analizar estas modificaciones con mayor detalle en las AO principales (identificado en el numeral 3 de la sección anterior). Asimismo, se analiza las implicancias de las modificaciones identificadas en la implementación de las AEI.

Se sugieren los siguientes pasos:

- I. Determine las principales modificaciones realizadas en el POI de la UE relacionadas a la AEI (considere la creación, inactivación, modificación de metas de las AO entre otros, durante la etapa de ejecución del POI).
  - ✓ No hubo ninguna modificación
- II. Analice las principales causales de las modificaciones identificadas
  - ✓ No hubo ninguna modificación
- III. Analice de qué manera las modificaciones identificadas afectan o afectarán a la implementación de la AEI.
  - ✓ No hubo ninguna modificación

**Cuadro 3: Modificaciones de las AO e inversiones vinculadas a la AEI**

Código	Denominación Acción Estratégica Institucional / Centro de Costo	AO finaliza do la con sistencia POI - PIA	AO del POI modifica do	AO creadas	AO inactiva das	AO reprogra madas
		1/	2/	3/	4/	5/
AEI.09.02	CAPACIDADES FORTALECIDAS DEL PERSONAL	4	7	0	0	7
01.03	UNIDAD DE PLANEAMIENTO ESTRATÉGICO	4	7	0	0	7

1/ Se contabiliza el número de AO activas y con financiamiento completo en la consistencia POI - PIA

2/ Se contabiliza el número de AO activas y con programación anual física mayor a cero finalizado al período de evaluación


3/ Se contabiliza la cantidad de AO creadas en la etapa de ejecución y que estén activas

4/ Se contabiliza la cantidad de AO creadas en las etapas anteriores a la ejecución, inactivadas en la etapa de ejecución

5/ Se contabiliza la cantidad de AO creadas en las etapas anteriores a la ejecución, cuyas metas físicas y/o financieras fueron modificadas en la etapa de ejecución (considerando solo las AO activas).



  
YOUEL LIMAYLLA RAMOS

GOBIERNO REGIONAL PASCO  
DIRECCIÓN REGIONAL DE SALUD PASCO  
HOSPITAL DANIEL CARRIÓN PASCO  
  
Dr. Cristóbal de la Cruz  
DIRECTOR GENERAL  
CMP 58114 - RNE 41181

### 3. Estado de ejecución financiera de las AO por AEI.09.02

Se analiza la ejecución financiera de las AO e inversiones vinculadas a la AEI. En una primera parte se hace una descripción general de la ejecución financiera de todas las AO e inversiones vinculadas a la AEI. Luego, considerando la identificación de las AO principales en la sección 1, se procede a analizar la ejecución financiera de las AO principales que no hayan logrado el nivel de ejecución esperado (en adelante AO críticas). Por último, se da cuenta de los posibles gastos que se hayan realizado en el marco de implementación de la AEI pero que no se encuentre vinculado a una AO o inversión.

Se sugieren los siguientes pasos:

- I. Describa de manera general la ejecución financiera de las AO e inversiones vinculadas a la AEI  
✓ Ninguna
- II. Analice la ejecución financiera de las AO críticas  
✓ Ninguna
- III. Analice la coherencia de la ejecución financiera con la ejecución física de las AO críticas  
✓ Ninguna
- IV. Identifique si se incurrió en otros gastos que contribuyeron a la implementación de la AEI, pero que no se encuentran registrados como parte de la ejecución de las AO vinculadas a la AEI. De ser el caso, describa y sustente.  
✓ Ninguna



*Yoel Limaylla Ramos*  
**YOUEL LIMAYLLA RAMOS**

GOBIERNO REGIONAL PUNO  
DIRECCIÓN REGIONAL DE PUÑO PUNO  
HOSPITAL REGIONAL DE PUÑO PUNO  
ALCIDES CARMÓN CARRERA PUNO  
*Dr. Cristhian...*  
DIRECTOR GENERAL  
CMP 58114 - RNE 4116



#### 4. Análisis de contribución y pertinencia de las AO a la implementación de la AEI.09.02

Esta sección tiene como propósito identificar la contribución de las AO e inversiones a la implementación de la AEI.

Se sugieren los siguientes pasos:

- I. Analizar la contribución de las AO e inversiones a la implementación de las AEI, para ello considere el o los productos en los que se hace concreto la AEI.  
✓ Ninguna
- II. Analizar si el dimensionamiento de las AO e inversiones (programación física) es coherente con el nivel de implementación esperado en la AEI (en caso de tener un gran número de AO e inversiones, centrarse solo en las AO principales).  
✓ Ninguna
- III. Analice si son necesarios la formulación de AO adicionales a fin de mejorar la contribución de la UE a la implementación de la AEI  
✓ Ninguna

#### 5. Seguimiento a la aplicación de las recomendaciones de evaluaciones previas



En esta sección se presenta da cuenta de la aplicación de las recomendaciones que se han propuesto en las evaluaciones previas. En ese sentido, se revisará y analizará el nivel de avance de las recomendaciones para la UE que se establecieron en las evaluaciones anteriores.

Se sugieren los siguientes pasos:

- I. Determine nivel de avance en la ejecución de las recomendaciones de la evaluación anterior. Para ello describa primero las recomendaciones implementadas por la UE en el marco de la implementación de la AEI analizada.  
✓ Ninguna
- II. Analice si las recomendaciones están los resultados esperados.  
✓
- III. Analice el proceso de aplicación de las recomendaciones y determine si fueron o son necesarios medidas adicionales la aplicación de la recomendación.  
✓ Ninguna



  
**YOUEL LIMAYLLA RAMOS**

  
GOBIERNO REGIONAL PASCO  
DIRECCIÓN REGIONAL DE SALUD PASCO  
HOSPITAL REGIONAL DR. LAZARO  
ALCIDES CARRIÓN GARCÍA PASCO  
  
**Dr. Cristhian Julio CARDOSO RODRIGUEZ**  
DIRECTOR GENERAL  
CMP 58114 - RNE 41181



**“Año del Bicentenario de la consolidación de nuestra Independencia, y de la conmemoración de las Heroicas Batallas de Junín y Ayacucho”**

**6. Medidas correctivas y preventivas para la implementación en el siguiente periodo de la AEI.09.02**

Las medidas que debe implementar la UE Hospital Daniel A. Carrión Son:

¿Qué medidas debe adoptar la UE a fin de mejorar o asegurar una óptima contribución a la implementación de la AEI analizada?

- ✓ La Entidad debe seguir analizando las actividades operativas que nos permiten alcanzar la implementación de la acción estratégica.

¿Qué medidas se deben adoptar para mejorar o asegurar una óptima ejecución de las AO e inversiones que contribuyen a la implementación de la AEI analizada?

- ✓ La Entidad debe avanzar a la par, por tanto, las metas físicas de las actividades como las metas financieras.

¿Qué medidas se pueden adoptar para atenuar las causas de la baja ejecución de las AO críticas?

- ✓ Se debe hacer seguimiento a las actividades que no alcanzaron el 100% de ejecución al primer semestre para que esto no se refleje en el informe anual de evaluación.

¿Se requiere reformular, reprogramar o inactivar alguna AO para mejorar la implementación de la AEI?

- ✓ Si es necesario reprogramar las actividades operativas para no superara el 100% de lo programado.

¿Se requiere ajustar, optimizar o modificar los procesos de ejecución de las AO?

- ✓ Si es necesario ajustar y optimizar el uso de recursos financieros a fin de que las actividades operativas sean de calidad.



*Yoviel Limaylla Ramos*  
**YOVEL LIMAYLLA RAMOS**



  
GOBIERNO REGIONAL PASCO  
DIRECCIÓN REGIONAL DE SALUD PASCO  
HOSPITAL REGIONAL DR. DANIEL  
ALCIDES CARRIÓN GARCÍA PASCO  
*Dr. Cristhian Luis CARDOSO RODRIGUEZ*  
DIRECTOR GENERAL  
CMP 58114 - RNE 41181

# **000890 - REGION PASCO-SALUD HOSPITAL DANIEL ALCIDES CARRION**

## **Ficha de implementación de la AEI.05.01: SENSIBILIZACIÓN DE LA CULTURA DE PREVENCIÓN DE RIESGOS Y DESASTRES EN LA POBLACIÓN EN EL DEPARTAMENTO**

**Correspondiente al año 2023**

---

**19 de marzo, 2024**



## 1. Implementación de la AEI.05.01

En esta sección se analiza la contribución por parte de la UE a la implementación de la AEI de acuerdo a la ejecución de las AO inversiones vinculadas. Para ello la UE debe tener conocimiento claro del proceso de implementación, el producto o productos en que se hace concreto la AEI, el nivel anual de cobertura y calidad esperados en estos productos. Asimismo, si la UE ejecuta todas las AO vinculadas a una AEI deberá valorar el nivel de avance en la implementación de la AEI.

- I. Identificar el producto o productos (bien, servicio o regulación) en el que se hace concreto la AEI.
  - ✓ Capacidad instalada para la la preparación y respuesta frente a emergencias y desastres
  - ✓ Acciones comunes
  - ✓ Servicios públicos seguros ante emergencias y desastres.
- II. Analice la participación de las demás UE en la producción de dicho producto (o productos). Considere si estos se logran únicamente mediante la participación de varias UE o si distintas UE los producen para su entrega a diversos sectores de la población objetivo.
  - ✓ Los Indicadores que se ejecutan en el Hospital Daniel Alcides Carrión para contribuir la implementación AEI.05.01, son indicadores de resultados por productos y actividades.
- III. Considerando el o los productos de la AEI, identifique las AO e inversiones más relevantes para concretizar la AEI (en adelante AO principales) que la UE tiene a su cargo. Asimismo, analice el proceso de ejecución de estas AO y determine el nivel de ejecución física alcanzado.
  - ✓ Desarrollo de instrumento estratégicos para la gestión del riesgo de desastres.
  - ✓ Desarrollo de simulacros en gestión reactiva.
  - ✓ Implementación de brigadas para la atención frente a emergencias y desastres.
  - ✓ Administración y almacenamiento de infraestructura móvil para la asistencia frente a emergencias y desastres.
- IV. COBERTURA:

Cuadro 1: Nivel de implementación medido por el indicador de la AEI

Código	AEI / Indicador	Línea Base		LE	VO		Avance Tipo I (%)	
		Año	Valor	2023	2023		2023	
					Sem1	Anual	Sem1	Anual
AEI.05.01	<b>SENSIBILIZACIÓN DE LA CULTURA DE PREVENCIÓN DE RIESGOS Y DESASTRES EN LA POBLACIÓN EN EL DEPARTAMENTO</b>						ND	ND
IND.01.AEI.05.01	N° de participantes en cursos especializados en materia de gestión del riesgo de desastres y adaptación al cambio climático	2018	300	500	280	490	ND	ND

Nota: Las siglas LE significan Logro esperado y VO, valor obtenido

## Ficha de implementación de Acciones Estratégicas Institucionales

*Cuadro 2: Ejecución física de las AO e inversiones vinculadas a la AEI*

Código	Denominación Acción Estratégica Institucional / Centro de Costo	Número de AO	Número de AO con Ejecución física $\geq 100\%$	Ejecución financiera	Promedio de Ejecución física Ajustado de las AO
		1/	2/	3/	4/
AEI.05.01	SENSIBILIZACIÓN DE LA CULTURA DE PREVENCIÓN DE RIESGOS Y DESASTRES EN LA POBLACIÓN EN EL DEPARTAMENTO	5	2	21,136	49.20
03.11.03	CENTRO DE PREVENCIÓN DE EMERGENCIAS Y DESASTRES	5	2	21,136	49.20

1/ Se contabiliza el número de AO con programación física anual mayor a cero y con seguimiento aprobado

2/ De las AO resultantes del 1/ se contabiliza cuantos tuvieron un nivel de ejecución promedio mayor o igual al 100% en el año

3/ Se obtiene la sumatoria anual del seguimiento financiero definido en 1/

4/ Se obtiene el nivel de ejecución física promedio por CC, considerando valores truncados al 100% en la ejecución de las AO en el año. A nivel de AEI no se promedia los valores por CC, sino de todas las AO. En los promedios solo se consideran las AO con programación física mayor a 0 en el año.

## 2. Modificaciones de las AO en la etapa de ejecución del POI

Se identifica los principales cambios en la estructura del POI como la creación, inactivación y reprogramación de metas físicas y financieras de las AO. Analizar estas modificaciones con mayor detalle en las AO principales (identificado en el numeral 3 de la sección anterior). Asimismo, se analiza las implicancias de las modificaciones identificadas en la implementación de las AEI.

Se sugieren los siguientes pasos:

- I. Determine las principales modificaciones realizadas en el POI de la UE relacionadas a la AEI (considere la creación, inactivación, modificación de metas de las AO entre otros, durante la etapa de ejecución del POI).
  - ✓ No hubo ninguna Modificación alguna
- II. Analice las principales causales de las modificaciones identificadas
  - ✓ No hubo ninguna Modificación alguna
- III. Analice de qué manera las modificaciones identificadas afectan o afectarán a la implementación de la AEI.
  - ✓ No hubo ninguna Modificación alguna



*YOUEL LIMAYLLA RAMOS*



  
 GOBIERNO REGIONAL PASCO  
 DIRECCIÓN REGIONAL DE SALUD PASCO  
 HOSPITAL REGIONAL DR. DANIEL  
 ALCIDES CARRIÓN GARCÍA PASCO  
 Dr. Cristhian Fernando CARDOSO RODRIGUEZ  
 DIRECTOR GENERAL  
 CMP 58114 - RNE 41181



Cuadro 3: Modificaciones de las AO e inversiones vinculadas a la AEI

Código	Denominación Acción Estratégica Institucional / Centro de Costo	AO finaliza do la con sistencia POI - PIA	AO del POI modifíca do	AO creadas	AO inactiva das	AO reprogra madas
		1/	2/	3/	4/	5/
AEI.05.01	SENSIBILIZACIÓN DE LA CULTURA DE PREVENCIÓN DE RIESGOS Y DESASTRES EN LA POBLACIÓN EN EL DEPARTAMENTO	3	5	0	0	8
03.11.03	CENTRO DE PREVENCIÓN DE EMERGENCIAS Y DESASTRES	3	5	0	0	8

1/ Se contabiliza el número de AO activas y con financiamiento completo en la consistencia POI - PIA

2/ Se contabiliza el número de AO activas y con programación anual física mayor a cero finalizado al periodo de evaluación

3/ Se contabiliza la cantidad de AO creadas en la etapa de ejecución y que estén activas

4/ Se contabiliza la cantidad de AO creadas en las etapas anteriores a la ejecución, inactivadas en la etapa de ejecución

5/ Se contabiliza la cantidad de AO creadas en las etapas anteriores a la ejecución, cuyas metas físicas y/o financieras fueron modificadas en la etapa de ejecución (considerando solo las AO activas).

### 3. Estado de ejecución financiera de las AO por AEI.05.01

Se analiza la ejecución financiera de las AO e inversiones vinculadas a la AEI. En una primera parte se hace una descripción general de la ejecución financiera de todas las AO e inversiones vinculadas a la AEI. Luego, considerando la identificación de las AO principales en la sección 1, se procede a analizar la ejecución financiera de las AO principales que no hayan logrado el nivel de ejecución esperado (en adelante AO críticas). Por último, se da cuenta de los posibles gastos que se hayan realizado en el marco de implementación de la AEI pero que no se encuentre vinculado a una AO o inversión.

- I. Describa de manera general la ejecución financiera de las AO e inversiones vinculadas a la AEI
  - ✓ Ninguna ejecución Financiera de las AO vinculadas a las AEI. alguna
- II. Analice la ejecución financiera de las AO críticas
  - ✓ Administración y almacenamiento de infraestructura móvil para la asistencia frente a emergencias y desastres.
- III. Analice la coherencia de la ejecución financiera con la ejecución física de las AO críticas
  - ✓ Ninguna Coherencia ejecución física de las AO críticas.
- IV. Identifique si se incurrió en otros gastos que contribuyeron a la implementación de la AEI, pero que no se encuentran registrados como parte de la ejecución de las AO vinculadas a la AEI. De ser el caso, describa y sustente.
  - ✓ Ninguna que se incurrió gastos que contribuyeron a la implementación de la AEI, parte de la ejecución de las AO.



YOUEL LIMAYLLA RAMOS

GOBIERNO REGIONAL PASCO  
DIRECCIÓN REGIONAL DE SALUD PASCO  
HOSPITAL REGIONAL DR. DANIEL  
ALCIDES CABRERA GARCÍA PASCO  
  
Dr. Cristhian F. RODRÍGUEZ  
DIRECTOR GENERAL  
CMP 58114 - RNE 41181



#### 4. Análisis de contribución y pertinencia de las AO a la implementación de la AEI.05.01

Esta sección tiene como propósito identificar la contribución de las AO e inversiones a la implementación de la AEI.



Se sugieren los siguientes pasos:

- I. Analizar la contribución de las AO e inversiones a la implementación de las AEI, para ello considere el o los productos en los que se hace concreto la AEI.  
✓ **Ninguna.**
- II. Analizar si el dimensionamiento de las AO e inversiones (programación física) es coherente con el nivel de implementación esperado en la AEI (en caso de tener un gran número de AO e inversiones, centrarse solo en las AO principales).  
✓ **Ninguna.**
- III. Analice si son necesarios la formulación de AO adicionales a fin de mejorar la contribución de la UE a la implementación de la AEI  
✓ **Ninguna.**

#### 5. Medidas correctivas y preventivas para la implementación en el siguiente periodo de la AEI.05.01

Las medidas que debe implementar la UE Hospital Daniel A. Carrión Son:

¿Qué medidas debe adoptar la UE a fin de mejorar o asegurar una óptima contribución a la implementación de la AEI analizada?

- ✓ La Entidad debe seguir analizando las actividades operativas que nos permiten alcanzar la implementación de la acción estratégica.

¿Qué medidas se deben adoptar para mejorar o asegurar una óptima ejecución de las AO e inversiones que contribuyen a la implementación de la AEI analizada?

- ✓ La Entidad debe avanzar a la par, por tanto, las metas físicas de las actividades como las metas financieras.

¿Qué medidas se pueden adoptar para atenuar las causas de la baja ejecución de las AO críticas?

- ✓ Se debe hacer seguimiento a las actividades que no alcanzaron el 100% de ejecución al primer semestre para que esto no se refleje en el informe anual de evaluación.

¿Se requiere reformular, reprogramar o inactivar alguna AO para mejorar la implementación de la AEI?

- ✓ Si es necesario reprogramar las actividades operativas para no superara el 100% de lo programado.

¿Se requiere ajustar, optimizar o modificar los procesos de ejecución de las AO?

- ✓ Si es necesario ajustar y optimizar el uso de recursos financieros a fin de que las actividades operativas sean de calidad.



*YOUEL LIMAYLLA RAMOS*  
YOUEL LIMAYLLA RAMOS

GOBIERNO REGIONAL PASCO  
DIRECCIÓN REGIONAL DE SALUD PASCO  
HOSPITAL REGIONAL DR. DANIEL  
ALCIDES CARRIÓN GARCÍA PASCO  
Dr. Cristhian F. de CARDOSO RODRIGUEZ  
D. RECTOR GENERAL  
CMP 58114 - RNE 41181

# **000890 - REGION PASCO-SALUD HOSPITAL DANIEL ALCIDES CARRION**

## **Ficha de implementación de la AÉI.02.04: ATENCIÓN EN ENFERMEDADES NO TRANSMISIBLES DE FORMA INTEGRAL A LA POBLACIÓN DE PASCO**

**Correspondiente al año 2023**

---

**19 de marzo, 2024**



## 1. Implementación de la AEI.02.04



En esta sección se analiza la contribución por parte de la UE a la implementación de la AEI de acuerdo a la ejecución de las AO inversiones vinculadas. Para ello la UE debe tener conocimiento claro del proceso de implementación, el producto o productos en que se hace concreto la AEI, el nivel anual de cobertura y calidad esperados en estos productos. Asimismo, si la UE ejecuta todas las AO vinculadas a una AEI deberá valorar el nivel de avance en la implementación de la AEI.

Se sugieren los siguientes pasos:

- I. Identificar el producto o productos (bien, servicio o regulación) en el que se hace concreto la AEI.
  - ✓ **Sacar Reporte como Unidad Ejecutora.**
- II. Analice la participación de las demás UE en la producción de dicho producto (o productos). Considere si estos se logran únicamente mediante la participación de varias UE o si distintas UE los producen para su entrega a diversos sectores de la población objetivo.
  - ✓ **Como Unidad ejecutora no nos Corresponde**
- III. Considerando el o los productos de la AEI, identifique las AO e inversiones más relevantes para concretizar la AEI (en adelante AO principales) que la UE tiene a su cargo. Asimismo, analice el proceso de ejecución de estas AO y determine el nivel de ejecución física alcanzado.
  - ✓ **Como Unidad ejecutora no nos Corresponde**
- IV. En base a los resultados del numeral anterior, determine el avance en la producción, el nivel de cobertura alcanzado y calidad del producto o productos de la AEI. Para ello deberá tener en claro la población objetivo al cual está dirigido la AEI.
  - ✓ **Como Unidad ejecutora no nos Corresponde**
- V. Teniendo en cuenta los niveles de implementación anual esperados de la AEI, analice si la UE está logrando, o logró, el nivel de contribución requerido a la implementación de la AEI. De no ser así, ¿cuáles serían las causas?
  - ✓ **Como Unidad ejecutora no nos Corresponde**



  
**YOVIEL LIMAYLLA RAMOS**

  
GOBIERNO REGIONAL PASCO  
DIRECCIÓN REGIONAL DE SALUD PASCO  
HOSPITAL REGIONAL DE PASCO  
ALCIDES GARCÍA GARCÍA  
  
**Dr. Cristhina A. INOS RODRIGUEZ**  
DIRECCIÓN GENERAL  
CMP 58114 - RNE 41181

Ficha de implementación de Acciones Estratégicas Institucionales



Cuadro 1: Nivel de implementación medido por el indicador de la AEI

Código	AEI / Indicador	Línea Base		LE	VO		Avance Tipo I (%)	
		Año	Valor	2023	2023		2023	
					Sem1	Anual	Sem1	Anual
AEI.02.04	ATENCIÓN EN ENFERMEDADES NO TRANSMISIBLES DE FORMA INTEGRAL A LA POBLACIÓN DE PASCO						ND	ND
IND.01.AEI.02.04	Tasa de personas con enfermedades no transmisibles atendidas	2018	18.30	20.10	ND	20.10	ND	ND
IND.02.AEI.02.04	% de personas con trastornos mentales y problemas psicológicos detectados en los servicios de salud mental	2018	90	99	ND	98.50	ND	ND

Nota: Las siglas LE significan Logro esperado y VO, valor obtenido

Cuadro 2: Ejecución física de las AO e inversiones vinculadas a la AEI

Código	Denominación Acción Estratégica Institucional / Centro de Costo	Número de AO	Número de AO con Ejecución física ≥100%	Ejecución financiera	Promedio de Ejecución física Ajustado de las AO
		1/	2/	3/	4/
AEI.02.04	ATENCIÓN EN ENFERMEDADES NO TRANSMISIBLES DE FORMA INTEGRAL A LA POBLACIÓN DE PASCO	15	11	1,609,999.62	90.33
03.04.02	SERVICIO DE OBSTETRICIA	5	4	177,497.69	80
03.06	PROGRAMA DE PCT	10	7	1,432,501.93	95.50

1/ Se contabiliza el número de AO con programación física anual mayor a cero y con seguimiento aprobado

2/ De las AO resultantes del 1/ se contabiliza cuantos tuvieron un nivel de ejecución promedio mayor o igual al 100% en el año

3/ Se obtiene la sumatoria anual del seguimiento financiero definido en 1/

4/ Se obtiene el nivel de ejecución física promedio por CC, considerando valores truncados al 100% en la ejecución de las AO en el año. A nivel de AEI no se promedia los valores por CC, sino de todas las AO. En los promedios solo se consideran las AO con programación física mayor a 0 en el año.



*Yoel Limaylla Ramos*  
**YOUEL LIMAYLLA RAMOS**

GOBIERNO REGIONAL PASCO  
 DIRECCIÓN REGIONAL DE SALUD PASCO  
 HOSPITAL REGIONAL DR. DANIEL  
 ALCIDES CARRIÓN GARCÍA PASCO  
*Dr. Cristhian F. J. CARDOSO RODRIGUEZ*  
**DIRECTOR GENERAL**  
 CMP 58114 - RNE 41181



## 2. Modificaciones de las AO en la etapa de ejecución del POI

- I. Determina las principales modificaciones realizadas en el POI de la UE relacionadas a la AEI (considere la creación, inactivación, modificación de metas de las AO entre otros durante la etapa de ejecución del POI).  
✓ Ninguna.
- II. Analice la participación de las demás UE en la producción de dicho producto (o productos). Considere si estos se logran únicamente mediante la participación de varias UE o si distintas UE los producen para su entrega a diversos sectores de la población objetivo.  
✓ Ninguna.
- III. Considerando el o los productos de la AEI, identifique las AO e inversiones más relevantes para concretizar la AEI (en adelante AO principales) que la UE tiene a su cargo. Asimismo, analice el proceso de ejecución de estas AO y determine el nivel de ejecución física alcanzado.  
✓ Ninguna.



*Yoel Limaylla Ramos*  
**YOUEL LIMAYLLA RAMOS**

  
GOBIERNO REGIONAL PASCO  
DIRECCION REGIONAL DE SALUD PASCO  
HOSPITAL REGIONAL DR. DANIEL A. CARRION  
ALCIDES CARRION GARCIA PASCO  
-----  
*Dr. Cristhian F. CARDENAS*  
DIRECTOR GENERAL  
CMP 58114 - RNE 41181





### 3. Estado de ejecución financiera de las AO por AEI.02.05

Se analiza la ejecución financiera de las AO e inversiones vinculadas a la AEI. En una primera parte se hace una descripción general de la ejecución financiera de todas las AO e inversiones vinculadas a la AEI. Luego, considerando la identificación de las AO principales en la sección 1, se procede a analizar la ejecución financiera de las AO principales que no hayan logrado el nivel de ejecución esperado (en adelante AO críticas). Por último, se da cuenta de los posibles gastos que se hayan realizado en el marco de implementación de la AEI pero que no se encuentre vinculado a una AO o inversión.

Se sugieren los siguientes pasos:

- I. Describa de manera general la ejecución financiera de las AO e inversiones vinculadas a la AEI  
✓ Ninguna
- II. Analice la ejecución financiera de las AO críticas  
✓ Ninguna
- III. Analice la coherencia de la ejecución financiera con la ejecución física de las AO críticas  
✓ Ninguna
- IV. Identifique si se incurrió en otros gastos que contribuyeron a la implementación de la AEI, pero que no se encuentran registrados como parte de la ejecución de las AO vinculadas a la AEI. De ser el caso, describa y sustente.  
✓ Ninguna

  
YOUEL LIMAYLLA RAMOS

  
Dr. Cristhian KUI CAHUELO RODRIGUEZ  
DIRECTOR GENERAL  
CMP 58114 - RNE 41181



#### 4. Análisis de contribución y pertinencia de las AO a la implementación de la AEI.02.05

Esta sección tiene como propósito identificar la contribución de las AO e inversiones a la implementación de la AEI.

Se sugieren los siguientes pasos:

- I. Analizar la contribución de las AO e inversiones a la implementación de las AEI, para ello considere el o los productos en los que se hace concreto la AEI.  
✓ Ninguna
- II. Analizar si el dimensionamiento de las AO e inversiones (programación física) es coherente con el nivel de implementación esperado en la AEI (en caso de tener un gran número de AO e inversiones, centrarse solo en las AO principales).  
✓ Ninguna
- III. Analice si son necesarios la formulación de AO adicionales a fin de mejorar la contribución de la UE a la implementación de la AEI  
✓ Ninguna

#### 5. Seguimiento a la aplicación de las recomendaciones de evaluaciones previas

En esta sección se presenta da cuenta de la aplicación de las recomendaciones que se han propuesto en las evaluaciones previas. En ese sentido, se revisará y analizará el nivel de avance de las recomendaciones para la UE que se establecieron en las evaluaciones anteriores.

Se sugieren los siguientes pasos:

- I. Determine nivel de avance en la ejecución de las recomendaciones de la evaluación anterior. Para ello describa primero las recomendaciones implementadas por la UE en el marco de la implementación de la AEI analizada.  
✓ Ninguna
- II. Analice si las recomendaciones están los resultados esperados.  
✓ Ninguna
- III. Analice el proceso de aplicación de las recomendaciones y determine si fueron o son necesarios medidas adicionales la aplicación de la recomendación.  
✓ Ninguna



  
YOUEL LIMAYLLA RAMOS

  
GOBIERNO REGIONAL PASCO  
DIRECCION REGIONAL DE SALUD PASCO  
HOSPITAL REGIONAL DR. ALCIDES CARRIÓN GARCÍA PASCO  
  
Dr. Cristhian F. Alí CARDOSO RODRIGUEZ  
DIRECTOR GENERAL  
CMP 58114 - RNE 41181

## 6. Medidas correctivas y preventivas para la implementación en el siguiente periodo de la AEI.02.05

Las medidas que debe implementar la UE Hospital Daniel A. Carrión Son:

¿Qué medidas debe adoptar la UE a fin de mejorar o asegurar una óptima contribución a la implementación de la AEI analizada?

- ✓ La Entidad debe seguir analizando las actividades operativas que nos permiten alcanzar la implementación de la acción estratégica.

¿Qué medidas se deben adoptar para mejorar o asegurar una óptima ejecución de las AO e inversiones que contribuyen a la implementación de la AEI analizada?

- ✓ La Entidad debe avanzar a la par, por tanto, las metas físicas de las actividades como las metas financieras.

¿Qué medidas se pueden adoptar para atenuar las causas de la baja ejecución de las AO críticas?

- ✓ Se debe hacer seguimiento a las actividades que no alcanzaron el 100% de ejecución al primer semestre para que esto no se refleja en el informe anual de evaluación.

¿Se requiere reformular, reprogramar o inactivar alguna AO para mejorar la implementación de la AEI?

- ✓ Si es necesario reprogramar las actividades operativas para no superara el 100% de lo programado.

¿Se requiere ajustar, optimizar o modificar los procesos de ejecución de las AO?

- ✓ Si es necesario ajustar y optimizar el uso de recursos financieros a fin de que las actividades operativas sean de calidad.



*YOUEL LIMAYLLA RAMOS*

GOBIERNO REGIONAL PASCO  
DIRECCIÓN REGIONAL DE SALUD PASCO  
HOSPITAL REGIONAL DR DANIEL  
ALCIDES CARRIÓN GARCÍA PASCO

*Dr. Cristhian Paul CARDOSO RODRIGUEZ*  
DIRECTOR GENERAL  
CMP 58114 - RNE 41181



# **000890 - REGION PASCO-SALUD HOSPITAL DANIEL A. CARRION**

## **Ficha de implementación de la AEI.02.05: ATENCIÓN INTEGRAL DE LA MORBILIDAD A LA POBLACIÓN DE PASCO**

**Correspondiente al año 2023**

---

**19 de marzo, 2024**



## 1. Implementación de la AEI.02.05

En esta sección se analiza la contribución por parte de la UE a la implementación de la AEI de acuerdo a la ejecución de las AO inversiones vinculadas. Para ello la UE debe tener conocimiento claro del proceso de implementación, el producto o productos en que se hace concreto la AEI, el nivel anual de cobertura y calidad esperados en estos productos. Asimismo, si la UE ejecuta todas las AO vinculadas a una AEI deberá valorar el nivel de avance en la implementación de la AEI.

Se sugieren los siguientes pasos:

- I. Identificar el producto o productos (bien, servicio o regulación) en el que se hace concreto la AEI.
  - ✓ **Ninguna**
- II. Analice la participación de las demás UE en la producción de dicho producto (o productos). Considere si estos se logran únicamente mediante la participación de varias UE o si distintas UE los producen para su entrega a diversos sectores de la población objetivo.
  - ✓ **Ninguna**
- III. Considerando el o los productos de la AEI, identifique las AO e inversiones más relevantes para concretizar la AEI (en adelante AO principales) que la UE tiene a su cargo. Asimismo, analice el proceso de ejecución de estas AO y determine el nivel de ejecución física alcanzado.
  - ✓ **Ninguna**
- IV. En base a los resultados del numeral anterior, determine el avance en la producción, el nivel de cobertura alcanzado y calidad del producto o productos de la AEI. Para ello deberá tener en claro la población objetivo al cual está dirigido la AEI.
  - ✓ **Ninguna**
- V. Teniendo en cuenta los niveles de implementación anual esperados de la AEI, analice si la UE está logrando, o logró, el nivel de contribución requerido a la implementación de la AEI. De no ser así, ¿cuáles serían las causas?
  - ✓ **Ninguna**

*Cuadro 1: Nivel de implementación medido por el indicador de la AEI*

Código	AEI / Indicador	Línea Base		LE	VO		Avance Tipo I (%)	
		Año	Valor	2023	2023		2023	
					Sem1	Anual	Sem1	Anual
AEI.02.05	ATENCIÓN INTEGRAL DE LA MORBILIDAD A LA POBLACIÓN DE PASCO						ND	ND
IND.01.AEI.02.05	% de población con morbilidad atendida	2018	12	22.50	8	0	ND	ND

Nota: Las siglas LE significan Logro esperado y VO, valor obtenido





**Cuadro 3: Modificaciones de las AO e inversiones vinculadas a la AEI**

Código	Denominación Acción Estratégica Institucional / Centro de Costo	AO finaliza do la con sistencia POI - PIA	AO del POI modifica do	AO creadas	AO inactiva das	AO reprogra madas
		1/	2/	3/	4/	5/
AEI.02.04	ATENCIÓN EN ENFERMEDADES NO TRANSMISIBLES DE FORMA INTEGRAL A LA POBLACIÓN DE PASCO	7	15	0	0	16
03.04.02	SERVICIO DE OBSTETRICIA	2	5	0	0	6
03.06	PROGRAMA DE PCT	5	10	0	0	10

1/ Se contabiliza el número de AO activas y con financiamiento completo en la consistencia POI - PIA

2/ Se contabiliza el número de AO activas y con programación anual física mayor a cero finalizado al periodo de evaluación

3/ Se contabiliza la cantidad de AO creadas en la etapa de ejecución y que estén activas

4/ Se contabiliza la cantidad de AO creadas en las etapas anteriores a la ejecución, inactivadas en la etapa de ejecución

5/ Se contabiliza la cantidad de AO creadas en las etapas anteriores a la ejecución, cuyas metas físicas y/o financieras fueron modificadas en la etapa de ejecución (considerando solo las AO activas).

Se analiza la ejecución financiera de las AO e inversiones vinculadas a la AEI. En una primera parte se hace una descripción general de la ejecución financiera de todas las AO e inversiones vinculadas a la AEI. Luego, considerando la identificación de las AO principales en la sección 1, se procede a analizar la ejecución financiera de las AO principales que no hayan logrado el nivel de ejecución esperado (en adelante AO críticas). Por último, se da cuenta de los posibles gastos que se hayan realizado en el marco de implementación de la AEI pero que no se encuentre vinculado a una AO o inversión.

Se sugieren los siguientes pasos:

- I. Describa de manera general la ejecución financiera de las AO e inversiones vinculadas a la AEI
  - ✓ BRINDAR TRATAMIENTO OPORTUNO A MUJERES GESTANTES REACTIVAS Y NIÑOS EXPUESTOS AL VIH
  - ✓ BRINDAR TRATAMIENTO OPORTUNO PARA TUBERCULOSIS Y SUS COMPLICACIONES
- II. Analice la ejecución financiera de las AO críticas
  - ✓ BRINDAR ATENCION A LA GESTANTE CON COMPLICACIONES
  - ✓ BRINDAR ATENCION DEL PARTO COMPLICADO NO QUIRURGICO
  - ✓ BRINDAR ATENCION DEL PARTO COMPLICADO QUIRURGICO
- III. Analice la coherencia de la ejecución financiera con la ejecución física de las AO críticas
  - ✓ MEJORAMIENTO DEL ACCESO AL SISTEMA DE REFERENCIA INSTITUCIONAL
- IV. Identifique si se incurrió en otros gastos que contribuyeron a la implementación de la AEI, pero que no se encuentran registrados como parte de la ejecución de las AO vinculadas a la AEI. De ser el caso, describa y sustente.
  - ✓ ATENCION INTEGRAL PARA LA PREVENCIÓN DEL EMBARAZO ADOLESCENTE



*YQUEL LIMAYLLA RAMOS*

GOBIERNO REGIONAL PASCO  
DIRECCIÓN REGIONAL DE SALUD PASCO  
DIRECCIÓN REGIONAL DE DANIEL  
ALCIDES CARRION GARCIA PASCO

*Dr. Christian F. J. CARDOSO RODRIGUEZ*  
DIRECTOR GENERAL  
CMP 58114 - RNE 41181



#### 4. Medidas correctivas y preventivas para la implementación en el siguiente periodo de la AEI.02.04

Las medidas que debe implementar la UE Hospital Daniel A. Carrion Son:

¿Qué medidas debe adoptar la UE a fin de mejorar o asegurar una óptima contribución a la implementación de la AEI analizada?

- ✓ La Entidad debe seguir analizando las actividades operativas que nos permiten alcanzar la implementación de la acción estratégica.

¿Qué medidas se deben adoptar para mejorar o asegurar una óptima ejecución de las AO e inversiones que contribuyen a la implementación de la AEI analizada?

- ✓ La Entidad debe avanzar a la par, por tanto, las metas físicas de las actividades como las metas financieras.

¿Qué medidas se pueden adoptar para atenuar las causas de la baja ejecución de las AO críticas?

- ✓ Se debe hacer seguimiento a las actividades que no alcanzaron el 100% de ejecución al primer semestre para que esto no se refleje en el informe anual de evaluación.

¿Se requiere reformular, reprogramar o inactivar alguna AO para mejorar la implementación de la AEI?

- ✓ Si es necesario reprogramar las actividades operativas para no superara el 100% de lo programado.

¿Se requiere ajustar, optimizar o modificar los procesos de ejecución de las AO?

- ✓ Si es necesario ajustar y optimizar el uso de recursos financieros a fin de que las actividades operativas sean de calidad.



  
YUVEL LIMAYLLA RAMOS

  
GOBIERNO REGIONAL PASCO  
DIRECCION REGIONAL DE SALUD PASCO  
HOSPITAL REGIONAL DR. DANIEL  
ALCIDES CARRION GARCIA PASCO  
  
Dr. Cristian E. CARDOSO RODRIGUEZ  
DIRECTOR GENERAL  
CMP 58114 - RNE 41181



Cuadro 2: Ejecución física de las AO e inversiones vinculadas a la AEI

Código	Denominación Acción Estratégica Institucional / Centro de Costo	Número de AO	Número de AO con Ejecución física $\geq 100\%$	Ejecución financiera	Promedio de Ejecución física Ajustado de las AO
		1/	2/	3/	4/
AEI.02.05	ATENCIÓN INTEGRAL DE LA MORBILIDAD A LA POBLACIÓN DE PASCO	84	66	2,489,523.58	87.09
03.01.01	SERVICIO DE MEDICINA INTERNA	5	5	225,843.73	100
03.04.02	SERVICIO DE OBSTETRICIA	8	4	710,357.87	79.50
03.05	SERVICIO DE ODONTOESTOMATOLOGIA	34	28	174,377.36	85.29
03.10	PROGRAMA DE PREVENCIÓN Y CONTROL DEL CANCER	2	2	180,321.71	100
03.13	SERVICIO DE OFTALMOLOGIA	5	5	245,972.02	100
04.05.02	SERVICIO DE PSICOLOGIA	30	22	952,650.89	85.47

1/ Se contabiliza el número de AO con programación física anual mayor a cero y con seguimiento aprobado

2/ De las AO resultantes del 1/ se contabiliza cuantos tuvieron un nivel de ejecución promedio mayor o igual al 100% en el año

3/ Se obtiene la sumatoria anual del seguimiento financiero definido en 1/

4/ Se obtiene el nivel de ejecución física promedio por CC, considerando valores truncados al 100% en la ejecución de las AO en el año. A nivel de AEI no se promedia los valores por CC, sino de todas las AO. En los promedios solo se consideran las AO con programación física mayor a 0 en el año.



*[Signature]*  
YQUEL LIMAYLLA RAMOS

GOBIERNO REGIONAL PASCO  
DIRECCION REGIONAL DE SALUD PASCO  
HOSPITAL REGIONAL DR DANIEL  
ALCIDES CARRION GARCIA PASCO

*[Signature]*  
Dr Christian F. J. CARDOSO RODRIGUEZ  
DIRECTOR GENERAL  
CMP 58114 - RNE 41181

## 2. Modificaciones de las AO en la etapa de ejecución del POI

Se identifica los principales cambios en la estructura del POI como la creación, inactivación y reprogramación de metas físicas y financieras de las AO. Analizar estas modificaciones con mayor detalle en las AO principales (identificado en el numeral 3 de la sección anterior). Asimismo, se analiza las implicancias de las modificaciones identificadas en la implementación de las AEI.

Se sugieren los siguientes pasos:

- I. Determine las principales modificaciones realizadas en el POI de la UE relacionadas a la AEI (considere la creación, inactivación, modificación de metas de las AO entre otros, durante la etapa de ejecución del POI).
  - ✓ No hubo ninguna modificación
- II. Analice las principales causales de las modificaciones identificadas
  - ✓ No hubo ninguna modificación
- III. Analice de qué manera las modificaciones identificadas afectan o afectarán a la implementación de la AEI.
  - ✓ No hubo ninguna modificación



Cuadro 3: Modificaciones de las AO e inversiones vinculadas a la AEI

Código	Denominación Acción Estratégica Institucional / Centro de Costo	AO finaliza do la con sistencia POI - PIA	AO del POI modifíca do	AO creadas	AO inactiva das	AO reprogra madas
		1/	2/	3/	4/	5/
AEI.02.05	ATENCIÓN INTEGRAL DE LA MORBILIDAD A LA POBLACIÓN DE PASCO	15	84	2	0	80
03.01.01	SERVICIO DE MEDICINA INTERNA	0	5	0	0	5
03.04.02	SERVICIO DE OBSTETRICIA	2	8	2	0	8
03.05	SERVICIO DE ODONTOESTOMATOLOGIA	2	34	0	0	30
03.10	PROGRAMA DE PREVENCIÓN Y CONTROL DEL CANCER	1	2	0	0	2
03.13	SERVICIO DE OFTALMOLOGIA	0	5	0	0	6
04.05.02	SERVICIO DE PSICOLOGIA	10	30	0	0	29

1/ Se contabiliza el número de AO activas y con financiamiento completo en la consistencia POI - PIA

2/ Se contabiliza el número de AO activas y con programación anual física mayor a cero finalizado al periodo de evaluación

3/ Se contabiliza la cantidad de AO creadas en la etapa de ejecución y que estén activas

4/ Se contabiliza la cantidad de AO creadas en las etapas anteriores a la ejecución, inactivadas en la etapa de ejecución

5/ Se contabiliza la cantidad de AO creadas en las etapas anteriores a la ejecución, cuyas metas físicas y/o financieras fueron modificadas en la etapa de ejecución (considerando solo las AO activas).



*YOUEL LIMAYLLA RAMOS*  
 YOUEL LIMAYLLA RAMOS

GOBIERNO REGIONAL PASCO  
 DIRECCION REGIONAL DE SALUD PASCO  
 HOSPITAL REGIONAL DR. DANIEL  
 ALCIDES CARRION-GARCIA PASCO  
 Dr. Cristhian F. del CARDOSO RODRIGUEZ  
 DIRECTOR GENERAL  
 CMP 58114 - RNE 41181



**000890 - REGION PASCO-SALUD  
HOSPITAL DANIEL ALCIDES  
CARRION - PASCO**

**Ficha de implementación de la  
AEI.02.06: ATENCIÓN INTEGRAL A  
FAVOR DE LOS NIÑOS MENORES  
DE CINCO AÑOS CON  
DESNUTRICIÓN CRÓNICA.**

**Correspondiente al año 2023**

---

**19 de marzo, 2024**





## 1. IMPLEMENTACION DE LA AEI.02.06: TENCION INTEGRAL A FAVOR DE LOS NIÑOS MENORES DE CINCO AÑOS CON DESNUTRICION CRONICA:

### I. PRODUCTOS QUE INTERVIENES EN LA AEI02.06:

- Atender a Niños con infección respiratoria agudas.
- Atención a Niños con enfermedades diarreicas agudas.
- Atender a Niños con infecciones respiratorias agudas con complicaciones.
- Atención a Niños con enfermedades diarreicas agudas con complicaciones.
- Brindar atención a niños con diagnóstico de anemia por deficiencia de hierro.
- Aplicación de vacunas completas.
- Brindar atención a otras enfermedades prevalentes
- Atender a niños con diagnostico de parasitosis.

### II. UNIDAD EJECUTORA DANIEL ALCIDES CARRION:

Los Indicadores que se ejecutan en el Hospital Daniel Alcides Carrión, para contribuir a la implementación de las AEI.02.06, son resultados por producto, basadas en las atenciones que se4 brinda a la población que acude a demanda y las referencias de los establecimientos de la primera atención.

### III. AO PROINCIPALES:

- Atender a Niños con infecciones respiratorias agudas.
- Atención a Niños con enfermedades diarreicas agudas.
- Atender a Niños con infecciones respiratorias agudas con complicaciones.
- Atención a Niños con enfermedades diarreicas agudas con complicaciones.
- Aplicación de vacunas completas.

### IV. COBERTURA:

**Cuadro 1: Nivel de implementación medido por el indicador de la AEI**

Código	AEI / Indicador	Línea Base		LE	VO		Avance Tipo I (%)	
		Año	Valor	2023	2023		2023	
					Sem1	Anual	Sem1	Anual
AEI.02.06	ATENCIÓN INTEGRAL A FAVOR DE LOS NIÑOS MENORES DE CINCO AÑOS CON DESNUTRICIÓN CRÓNICA.						ND	ND
IND.01.AEI.02.06	Proporción de menores de 5 años con desnutrición crónica	2018	19.30	14.50	ND	16.10	ND	ND
IND.02.AEI.02.06	Proporción de niños menores	2018	58.70	24.20	ND	54.20	ND	ND

Ficha de implementación de Acciones Estratégicas Institucionales



Código	AEI / Indicador	Línea Base		LE	VO		Avance Tipo I (%)	
		Año	Valor	2023	2023		2023	
					Sem1	Anual	Sem1	Anual
	de 36 meses con anemia							
IND.03.AEI.02.06	% de niños y niñas menores de 3 años con vacunas completas para su edad	2018	78.40	87.50	ND	79	ND	ND

Nota: Las siglas LE significan Logro esperado y VO, valor obtenido

Caso tratado: por nivel de complejidad y ser indicador de resultado donde se mide los casos que se atiende a demanda y las referencias del primer nivel de atención, mas no la disminución que está a cargo de los Establecimientos de Primer Nivel con la Promoción y Prevención de enfermedades en la población infantil. El avance esta en base a las metas físicas programadas del SIGA y SIAF.

- V. LOGROS: La unidad ejecutora Hospital Daniel Alcides Carrión esta cumpliendo con la implementación de AEI.02.06, que le corresponde de acuerdo a nivel de complejidad.

Cuadro 2: Ejecución física de las AO e inversiones vinculadas a la AEI

Código	Denominación Acción Estratégica Institucional / Centro de Costo	Número de AO	Número de AO con Ejecución física ≥100%	Ejecución financiera	Promedio de Ejecución física Ajustado de las AO
		1/	2/	3/	4/
AEI.02.06	ATENCIÓN INTEGRAL A FAVOR DE LOS NIÑOS MENORES DE CINCO AÑOS CON DESNUTRICIÓN CRÓNICA.	102	60	39,025,201.67	74.08
01.03	UNIDAD DE PLANEAMIENTO ESTRATÉGICO	25	25	36.210.349.69	100
03.01.03	SERVICIO DE MEDICINA FÍSICA Y REHABILITACIÓN	19	4	223,294.14	40.74
03.03.01	SERVICIO DE PEDIATRÍA	2	0	827,343.82	71.50
03.03.02	SERVICIO DE NEONATOLOGIA	27	17	1,632,195.36	88.22
03.03.03	CONSULTORIO DE PEDIATRÍA	5	4	14,788.04	85.40
03.07	CONSULTORIO DE VACUNAS Y CONTROL DE CRECIMIENTO Y DESARROLLO	1	1	14.396	100

### Ficha de implementación de Acciones Estratégicas Institucionales

Código	Denominación Acción Estratégica Institucional / Centro de Costo	Número de AO	Número de AO con Ejecución física $\geq 100\%$	Ejecución financiera	Promedio de Ejecución física Ajustado de las AO
		1/	2/	3/	4/
03.08	PROGRAMA METAXENICAS Y ZONOSIS	14	2	75,994.94	27.29
03.11.01	SERVICIO DE EMERGENCIA	9	7	26,839.68	100



1/ Se contabiliza el número de AO con programación física anual mayor a cero y con seguimiento aprobado

2/ De las AO resultantes del 1/ se contabiliza cuantos tuvieron un nivel de ejecución promedio mayor o igual al 100% en el año

3/ Se obtiene la sumatoria anual del seguimiento financiero definido en 1/

4/ Se obtiene el nivel de ejecución física promedio por CC, considerando valores truncados al 100% en la ejecución de las AO en el año. A nivel de AEI no se promedia los valores por CC, sino de todas las AO. En los promedios solo se consideran las AO con programación física mayor a 0 en el año.



*[Handwritten signature]*  
**YUQUEL LIMAYLLA RAMOS**

Gobierno Regional Pasco  
 DIRECCIÓN REGIONAL DE SALUD PASCO  
 HOSPITAL REGIONAL DR. ALCIDES CARRION GARCIA PASCO  
*[Handwritten signature]*  
**Dr. Cristhian C. W. ALVARADO TRIGUERO**  
 DIRECTOR GENERAL  
 CMP 58114 - RNE 41181

**2. MODIFICACIONES DE LAS AO EN LA ETAPA DE EJECUCION DEL POI.**

- I. Se identifica los principales cambios en la estructura del POI como la creación, inactivación y reprogramación de metas físicas y financieras de las AO. Analizar estas modificaciones con mayor detalle en las AO principales (identificado en el numeral 3 de la sección anterior). Asimismo, se analiza las implicancias de las modificaciones identificadas en la implementación de las AEI.

Se Determina que no hubo cambios en la estructura del POI, así como inactivación, reprogramación de Metas Físicas y Financieras de las AO. Principales, asimismo en las implementaciones de las AEI.

*Cuadro 3: Modificaciones de las AO e inversiones vinculadas a la AEI*

Código	Denominación Acción Estratégica Institucional / Centro de Costo	AO finaliza do la con sistencia POI - PIA	AO del POI modifica do	AO creadas	AO inactiva das	AO reprogra madas
		1/	2/	3/	4/	5/
AEI.02.06	ATENCIÓN INTEGRAL A FAVOR DE LOS NIÑOS MENORES DE CINCO AÑOS CON DESNUTRICIÓN CRÓNICA.	14	102	1	3	100
01.03	UNIDAD DE PLANEAMIENTO ESTRATÉGICO	7	25	1	0	24
03.01.03	SERVICIO DE MEDICINA FÍSICA Y REHABILITACIÓN	1	19	0	0	12
03.03.01	SERVICIO DE PEDIATRÍA	1	2	0	0	2
03.03.02	SERVICIO DE NEONATOLOGIA	0	27	0	0	29
03.03.03	CONSULTORIO DE PEDIATRÍA	2	5	0	2	5
03.07	CONSULTORIO DE VACUNAS Y CONTROL DE CRECIMIENTO Y DESARROLLO	1	1	0	1	3
03.08	PROGRAMA METAXENICAS Y ZOONOSIS	1	14	0	0	15
03.11.01	SERVICIO DE EMERGENCIA	1	9	0	0	10

1/ Se contabiliza el número de AO activas y con financiamiento completo en la consistencia POI - PIA

2/ Se contabiliza el número de AO activas y con programación anual física mayor a cero finalizado al periodo de evaluación

3/ Se contabiliza la cantidad de AO creadas en la etapa de ejecución y que estén activas

4/ Se contabiliza la cantidad de AO creadas en las etapas anteriores a la ejecución, inactivadas en la etapa de ejecución

5/ Se contabiliza la cantidad de AO creadas en las etapas anteriores a la ejecución, cuyas metas físicas y/o financieras fueron modificadas en la etapa de ejecución (considerando solo las AO activas).



*YOUEL LIMAYLLA RAMOS*

Gobierno Regional Pisco  
 DIRECCION REGIONAL DE SALUD PISCO  
 HOSPITAL REGIONAL DE PISCO  
 RIGIDES GARRION GARCIA PASCO  
 Dr Cristhian F - ul CARDOSO RODRIGUEZ  
 DIRECTOR GENERAL  
 CMP 58114 - RNE 41181

### 3. Medidas correctivas y preventivas para la implementación en el siguiente periodo de la AEI.02.06

Las medidas que debe implementar la UE Hospital Daniel A. Carrión Son:

¿Qué medidas debe adoptar la UE a fin de mejorar o asegurar una óptima contribución a la implementación de la AEI analizada?

- ✓ La Entidad debe seguir analizando las actividades operativas que nos permiten alcanzar la implementación de la acción estratégica.

¿Qué medidas se deben adoptar para mejorar o asegurar una óptima ejecución de las AO e inversiones que contribuyen a la implementación de la AEI analizada?

- ✓ La Entidad debe avanzar a la par, por tanto, las metas físicas de las actividades como las metas financieras.

¿Qué medidas se pueden adoptar para atenuar las causas de la baja ejecución de las AO críticas?

- ✓ Se debe hacer seguimiento a las actividades que no alcanzaron el 100% de ejecución al primer semestre para que esto no se refleja en el informe anual de evaluación.

¿Se requiere reformular, reprogramar o inactivar alguna AO para mejorar la implementación de la AEI?



- ✓ Si es necesario reprogramar las actividades operativas para no superara el 100% de lo programado.

¿Se requiere ajustar, optimizar o modificar los procesos de ejecución de las AO?

- ✓ Si es necesario ajustar y optimizar el uso de recursos financieros a fin de que las actividades operativas sean de calidad.



  
YOUEL LIMAYLLA RAMOS

  
GOBIERNO REGIONAL PASCO  
DIRECCIÓN REGIONAL DE SALUD PASCO  
HOSPITAL REGIONAL DR DANIEL  
ALCIDES CARRIÓN BARROJA PASCO  
  
Dr. Cristhian F. Quiroz  
DIRECTOR GENERAL  
CMP 58114 - RNE 41181





PERÚ Ministerio de Salud

GOBIERNO REGIONAL PASCO



# REPORTE CEPLAN

## METAS

### FISICAS - FINANCIERAS

### VALIDACIÓN DE REGISTROS DE ACTIVIDADES OPERATIVAS

Programación/Reprogramación:

Seguimiento:

Alertas (AO que no son parte del reporte):

- Relación de AO activas con seguimiento pero sin programación física [Click Aquí](#)

#### REPORTE DE SEGUIMIENTO ANUAL 2023 DEL PLAN OPERATIVO INSTITUCIONAL

mércoles, 13 de marzo de 2024

SECTOR : 99 - GOBIERNOS REGIONALES  
 PLIEGO : 456 - GOBIERNO REGIONAL DEL DEPARTAMENTO DE PASCO  
 UE: 000890 - REGION PASCO-SALUD HOSPITAL DANIEL A.CARRION  
 CC: 03.04 - SERVICIO DE GINECO OBSTETRICIA

PORCENTAJE DE AVANCES TRUNCADOS AL 100%

[Exportar Excel](#) [Imprimir](#)



OBJETIVO ESTRATEGICO / ACCION ESTRATEGICA / ACTIVIDAD OPERATIVA	CENTRO DE COSTO	NIVEL DE UNIDAD PRIORITY	TIPO DE MEDIDA AGREGACIÓN	PROG. / EJE.	FISICO												FINANCIERO																														
					Ene	Feb	Mar	Abr	May	Jun	Jul	Ago	Sep	Oct	Nov	Dic	AVANCE ACUMULADO	AVANCE %	Ene	Feb	Mar	Abr	May	Jun	Jul	Ago	Sep	Oct	Nov	Dic	AVANCE ACUMULADO																
<b>02.02 GARANTIZAR LA ATENCIÓN INTEGRAL EN LOS SERVICIOS DE SALUD A LA POBLACIÓN</b>																																															
<b>AEI.02.01 ATENCIÓN PRENATAL REENFOCADA A LAS GESTANTES</b>																																															
AD0008900009 - SERVICIO DE ATENCIÓN INTEGRAL PARA LA PREVENCIÓN DEL EMBARAZO ADOLESCENTE	SERVICIO DE GINECO OBSTETRICIA	Alta	ADOLESCENTE ATENDIDA	Acumulado Anual	PROGRAMADO	0,00	0,00	0,00	0,00	0,00	0,00	0,00	0,00	0,00	0,00	0,00	0,00	0,00	0,00	0,00	0,00	0,00	0,00	0,00	0,00	0,00	12,00	100,00	0,00	0,00	0,03	0,00	0,00	0,00	0,00	0,00	0,00	0,00	1.531,00	552,00	0,00	515,50	2.598,50				
					EJECUTADO	0,00	0,00	0,00	0,00	0,00	0,00	0,00	0,00	0,00	0,00	0,00	0,00	0,00	0,00	0,00	0,00	0,00	0,00	0,00	0,00	0,00	12,00	100,00	0,00	0,00	0,03	0,00	0,00	0,00	0,00	0,00	0,00	0,00	1.531,00	552,00	0,00	515,50	2.598,50				
AD0008900010 - MEJORAMIENTO DEL ACCESO DE LA POBLACION A METODOS DE PLANIFICACION FAMILIAR	SERVICIO DE GINECO OBSTETRICIA	Alta	PAREJA PROTEGIDA	Acumulado Anual	PROGRAMADO	33,00	34,00	34,00	33,00	34,00	34,00	24,00	31,00	22,00	19,00	19,00	41,00	358,00	100,00	0,00	0,00	0,03	0,00	0,00	0,00	0,00	0,00	0,00	0,00	0,00	358,00	100,00	0,00	0,00	0,03	0,00	0,00	0,00	0,00	0,00	0,00	0,00	4.970,00	0,00	0,00	4.970,00	5.020,00
					EJECUTADO	35,00	42,00	31,00	22,00	25,00	56,00	24,00	31,00	22,00	19,00	27,00	41,00	375,00	100,00	0,00	0,00	0,03	0,00	0,00	0,00	0,00	0,00	0,00	0,00	0,00	375,00	100,00	0,00	0,00	0,03	0,00	0,00	0,00	0,00	0,00	0,00	0,00	4.970,00	0,00	0,00	4.970,00	5.020,00
AD00089000102 - MEJORAMIENTO DEL ACCESO DE LA POBLACION A SERVICIOS DE CONSEJERIA EN SALUD SEXUAL Y REPRODUCTIVA	SERVICIO DE GINECO OBSTETRICIA	Alta	ATENCIÓN	Acumulado Anual	PROGRAMADO	90,00	143,00	113,00	186,00	201,00	170,00	120,00	293,00	318,00	190,00	340,00	296,00	2.434,00	99,79	0,00	0,00	0,03	0,00	0,00	0,00	0,00	0,00	0,00	0,00	0,00	2.434,00	99,79	0,00	0,00	0,03	0,00	0,00	0,00	0,00	0,00	0,00	0,00	2.920,00	0,00	0,00	2.920,00	3.200,00
					EJECUTADO	90,00	143,00	113,00	186,00	201,00	170,00	120,00	293,00	318,00	190,00	340,00	296,00	2.429,00	99,79	0,00	0,00	0,03	0,00	0,00	0,00	0,00	0,00	0,00	0,00	0,00	2.429,00	99,79	0,00	0,00	0,03	0,00	0,00	0,00	0,00	0,00	0,00	0,00	2.920,00	0,00	0,00	2.920,00	3.200,00
AD00089000103 - BRINDAR ATENCIÓN A LA GESTANTE CON COMPLICACIONES	SERVICIO DE GINECO OBSTETRICIA	Alta	GESTANTE ATENDIDA	Acumulado Anual	PROGRAMADO	145,00	194,00	209,00	171,00	187,00	160,00	289,00	186,00	178,00	183,00	209,00	160,00	2.191,00	100,00	57,138,80	50,285,27	106,726,51	74,016,73	52,166,30	47,879,83	46,835,83	43,425,50	46,428,71	53,077,36	11,259,82	100,386,07	699,726,31															
					EJECUTADO	153,00	208,00	227,00	189,00	203,00	181,00	209,00	186,00	178,00	183,00	209,00	160,00	2.286,00	100,00	57,138,80	50,285,27	106,726,51	74,016,73	52,166,30	47,879,83	46,835,83	43,425,50	46,428,71	53,077,36	11,259,82	100,386,07	741,916,20															
AD00089000104 - BRINDAR ATENCIÓN DE PARTO NORMAL	SERVICIO DE GINECO OBSTETRICIA	Alta	PARTO NORMAL	Acumulado Anual	PROGRAMADO	31,00	53,00	35,00	43,00	23,00	19,00	25,00	32,00	23,00	23,00	17,00	23,00	347,00	130,00	52,298,45	52,446,44	54,824,33	54,168,44	53,316,71	46,400,94	49,330,58	60,207,28	467,241,98	66,389,37	56,244,93	77,512,33	1,093,381,78															
					EJECUTADO	31,00	53,00	35,00	43,00	23,00	19,00	25,00	32,00	23,00	23,00	17,00	23,00	347,00	130,00	52,298,45	52,446,44	54,824,33	54,168,44	53,316,71	46,400,94	49,330,58	60,207,28	467,241,98	66,389,37	56,244,93	77,512,33	1,093,381,78															
AD00089000105 - BRINDAR ATENCIÓN DEL PARTO COMPLICADO NO QUIRURGICO	SERVICIO DE GINECO OBSTETRICIA	Alta	PARTO COMPLICADO	Acumulado Anual	PROGRAMADO	4,00	7,00	28,00	13,00	29,00	25,00	35,00	25,00	25,00	41,00	42,00	38,00	304,00	100,00	15,743,53	9,703,69	5,580,98	17,883,75	17,995,19	52,197,74	33,261,00	33,261,00	34,161,00	33,262,00	33,262,00	50,374,00	336,685,88															
					EJECUTADO	4,00	7,00	28,00	13,00	29,00	25,00	35,00	25,00	25,00	41,00	42,00	38,00	304,00	100,00	15,743,53	9,703,69	5,580,98	17,883,75	17,995,19	52,197,74	33,261,00	33,261,00	34,161,00	33,262,00	33,262,00	50,374,00	336,685,88															
AD00089000108 - ATENDER ATENCIÓN DE RECEN NACIDO CON COMPLICACIONES	SERVICIO DE GINECO OBSTETRICIA	Alta	CASO TRATADO	Acumulado Mensual	PROGRAMADO	43,00	0,00	0,00	0,00	0,00	0,00	0,00	0,00	0,00	0,00	0,00	0,00	43,00	100,00	42,598,03	38,718,77	40,426,15	46,151,42	46,363,27	58,662,01	54,881,47	51,830,27	70,918,99	68,677,18	54,166,67	104,348,30	684,720,53															
					EJECUTADO	43,00	0,00	0,00	0,00	0,00	0,00	0,00	0,00	0,00	0,00	0,00	0,00	43,00	100,00	42,598,03	38,718,77	40,426,15	46,151,42	46,363,27	58,662,01	54,881,47	51,830,27	70,918,99	68,677,18	54,166,67	104,348,30	684,720,53															
AD00089000182 - ATENCIÓN DEL RECEN NACIDO CON COMPLICACIONES QUE REQUIERE LICU	SERVICIO DE GINECO OBSTETRICIA	Alta	CASO TRATADO	Acumulado Mensual	PROGRAMADO	1,00	0,00	0,00	0,00	0,00	0,00	0,00	0,00	0,00	0,00	0,00	0,00	1,00	100,00	29,435,13	28,646,72	26,836,94	28,310,89	27,831,26	33,420,00	29,862,00	28,176,13	28,414,22	119,358,14	30,147,76	23,729,35	434,168,54															
					EJECUTADO	1,00	0,00	0,00	0,00	0,00	0,00	0,00	0,00	0,00	0,00	0,00	0,00	1,00	100,00	29,435,13	28,646,72	26,836,94	28,310,89	27,831,26	33,420,00	29,862,00	28,176,13	28,414,22	119,358,14	30,147,76	23,729,35	434,168,54															
AD00089000177 - ATENCIÓN A LA GESTANTE	SERVICIO DE GINECO OBSTETRICIA	Muy Alta	GESTANTE CONTROLADA	Acumulado Anual	PROGRAMADO	0,00	0,00	0,00	1,00	1,00	16,00	3,00	2,00	3,00	4,00	1,00	32,00	90,63	0,00	0,00	0,00	0,00	0,00	0,00	0,00	489,00	0,00	4,027,00	1,680,00	0,00	2,663,00	8.859,00															
					EJECUTADO	0,00	0,00	0,00	0,00	0,00	0,00	16,00	3,00	2,00	3,00	4,00	1,00	29,00	90,63	0,00	0,00	0,00	0,00	0,00	0,00	489,00	0,00	4,027,00	1,680,00	0,00	2,663,00	8.859,00															
AD00089000106 - BRINDAR ATENCIÓN DEL PARTO COMPLICADO QUIRURGICO	SERVICIO DE GINECO OBSTETRICIA	Muy Alta	CESAREA	Acumulado Anual	PROGRAMADO	55,00	55,00	41,00	35,00	33,00	36,00	41,00	41,00	41,00	41,00	41,00	495,00	88,28	2,056,37	21,513,55	21,610,95	89,129,18	21,998,03	40,277,65	59,793,00	58,627,00	58,628,00	39,702,00	36,702,00	74,518,00	546,475,73																
					EJECUTADO	58,00	55,00	41,00	34,00	33,00	36,00	26,00	32,00	39,00	32,00	29,00	31,00	437,00	88,28	2,056,37	21,513,55	21,610,95	89,129,18	22,998,03	40,277,65	31,778,82	41,175,18	19,688,18	33,012,69	23,349,22	105,463,20	512,053,02															
AD00089000108 - ATENDER EL PUERPERIO CON COMPLICACIONES	SERVICIO DE GINECO OBSTETRICIA	Alta	EGRESO	Acumulado Anual	PROGRAMADO	14,00	12,00	41,00	23,00	12,00	15,00	19,00	19,00	19,00	20,00	20,00	20,00	234,00	65,38	6,910,30	6,531,60	6,035,85	6,531,60	6,531,60	46,486,40	46,486,40	15,186,00	15,186,00	37,363,27	15,186,00	15,186,00	15,507,83	172,642,45														
					EJECUTADO	14,00	12,00	41,00	23,00	12,00	15,00	19,00	19,00	19,00	20,00	20,00	0,00	153,00	65,38	6,910,30	6,531,60	6,035,85	6,531,60	6,531,60	46,486,40	46,486,40	15,186,00	15,186,00	37,363,27	15,186,00	15,507,83	172,642,45															
AD00089000109 - ATENDER COMPLICACIONES OBSTETRICAS EN UNIDAD DE CUIDADOS INTENSIVOS	SERVICIO DE GINECO OBSTETRICIA	Alta	EGRESO	Acumulado Anual	PROGRAMADO	1,00	3,00	1,00	1,00	5,00	1,00	2,00	3,00	13,00	3,00	9,00	0,00	44,00	93,18	0,00	0,00	0,00	0,00	0,00	0,00	0,00	0,00	0,00	0,00	0,00	0,00	0,00	4.890,00														
					EJECUTADO	1,00	0,00	1,00	1,00	5,00	1,00	2,00	3,00	13,00	3,00	9,00	0,00	41,00	93,18	0,00	0,00	0,00	0,00	0,00	0,00	0,00	0,00	0,00	0,00	0,00	0,00	0,00	4.890,00														
AD00089000110 - MEJORAMIENTO DEL ACCESO AL	SERVICIO DE GINECO OBSTETRICIA	Medio	EGRESO	Acumulado Anual	PROGRAMADO	1,00	3,00	3,00	2,00	2,00	0,00	2,00	3,00	13,00	3,00	9,00	0,00	41,00	100,00	19,765,22	17,536,31	17,944,57	17,489,75	18,004,02	17,212,98	19,884,07	18,357,34	15,382,42	20,431,15	22,192,67	49,425,76	253,625,76															
					EJECUTADO	1,00	3,00	3,00	2,00	2,00	0,00	2,00	3,00	13,00	3,00	9,00	0,00	41,00	100,00	19,765,22	17,536,31	17,944,57	17,489,75	18,004,02	17,212,98	19,884,07	18,357,34	15,382,42	20,431,15	22,192,67	49,425,76	253,625,76															

SISTEMA DE REFERENCIA INSTITUCIONAL	OBSTETRICIA																																
AD0008900178-0087901-ADOLESCENTE CON SUPLENTE DE HIERRO Y ACIDO FOLICO	SERVICIO DE GINECO OBSTETRICIA	Medta	ADOLESCENTE ATENDIDA	Acumulado Anual	EJECUTADO	1,00	3,00	3,00	2,00	2,00	0,00	2,00	3,00	13,00	3,00	9,00	0,00	41,00	19,765,22	17,536,31	17,944,57	17,489,75	18,004,02	17,242,98	19,884,07	18,357,34	15,382,42	20,431,15	22,192,67	49,425,26	253,625,76		
AD0008900180-3310501-ATENCION INMEDIATA DEL RECIEN NACIDO	SERVICIO DE GINECO OBSTETRICIA	Alta	REGION NACIDO ATENDIDO	Acumulado Mensual	EJECUTADO	0,00	0,00	0,00	1,00	2,00	2,00	0,00	0,00	0,00	0,00	3,00	7,00	16,00	62,50	0,00	0,00	0,00	0,00	0,00	0,00	0,00	0,00	0,00	0,00	474,00	0,00	2,126,00	2,600,00
					PROGRAMADO	0,00	0,00	0,00	0,00	0,00	0,00	0,00	0,00	0,00	0,00	0,00	0,00	0,00	0,00	0,00	0,00	0,00	0,00	0,00	0,00	0,00	0,00	0,00	0,00	0,00	0,00	0,00	0,00
					EJECUTADO	0,00	0,00	0,00	0,00	0,00	0,00	0,00	0,00	0,00	0,00	0,00	0,00	0,00	0,00	0,00	0,00	0,00	0,00	0,00	0,00	0,00	0,00	0,00	0,00	0,00	0,00	0,00	0,00
					PROGRAMADO	53,00	0,00	0,00	0,00	0,00	0,00	0,00	0,00	0,00	0,00	0,00	0,00	0,00	53,00	100,00	47,380,29	38,199,34	38,752,42	32,967,86	33,536,12	33,891,08	33,464,89	30,844,16	38,331,98	55,287,97	36,873,46	104,903,92	519,413,49
					EJECUTADO	53,00	0,00	0,00	0,00	0,00	0,00	0,00	0,00	0,00	0,00	0,00	0,00	0,00	53,00	100,00	47,380,29	38,199,34	38,752,42	32,967,86	33,536,12	33,891,08	33,464,89	30,844,16	38,331,98	55,287,97	36,873,46	104,903,92	522,934,02
																		EJECUCIÓN FÍSICA POR AEL 02.01:												93,3			
																		EJECUCIÓN FINANCIERA POR AEL 02.01:												4,522,580,63			

PROMEDIO DE EJECUCIÓN FÍSICA (%)	93,3
MEDIANA DEL AYL DEL POI	108,00
TOTAL DE PROGRAMACIÓN FINANCIERA	4,748,027,97
TOTAL DE EJECUCIÓN FINANCIERA	4,522,580,63
AO CON INFORMACIÓN COMPLETA	15
AO CON INFORMACIÓN INCOMPLETA	0

ALERTAS (AD QUE NO SON PARTE DEL REPORTE)  
AO ACTUAL CON SEGUIMIENTO PERO SIN PROGRAMACIÓN FÍSICA 1



- (I) Forman parte del reporte solo las AO activas y con metas físicas mayores a cero en el año; asimismo, que tengan el estado "Aprobado", tanto en seguimiento como en reprogramación.
- (II) La columna AVANCE ACUMULADO, en las filas PROGRAMADO y EJECUTADO de cada AO, mostrará valores que dependerán de su configuración en la columna TIPO DE AGREGACIÓN:
  - a) Si es "Acumulado Anual" se toma los valores de enero a diciembre.
  - b) Si es "Acumulado Mensual" se toma el último valor mayor a cero de enero a diciembre.
  - c) Si es "No Acumulado" se muestra el valor registrado como total anual.
- (III) Los valores de la columna AVANCE % ACUMULADO dependerán de su configuración en TIPO DE AGREGACIÓN:
  - a) Si es "Acumulado Anual" o "Acumulado Mensual" se calcula como (ejecución acumulada / programación acumulada) \*100
  - b) Si es "No Acumulado", como el promedio de (ejecución / programación) \*100 de cada mes desde enero a diciembre. Considerando solo a las AO cuya programación sea mayor a 0.
  - c) Para todos los casos, mostrará "S.L." si falta registrar el seguimiento en algún mes cuyo plazo esté entre enero a diciembre.
- (IV) La sigla "S.L." significa seguimiento incompleto. Se presenta en AO con registros de seguimiento vacíos en algunos de los meses cuyo plazo ha vencido durante el año. El plazo para el registro de seguimiento de cada mes es el día 20 del siguiente mes.
- (V) Las cifras de EJECUCIÓN FÍSICA POR AEL son calculadas como el promedio del AVANCE % ACUMULADO de sus AO. Consideraciones:
  - a) Solo tendrá un valor calculado cuando ninguna de sus AO este en "S.L."
  - b) No entra en el promedio las AO con "S.L." o "S.P."
- (VI) La cifra de EJECUCIÓN FÍSICA TOTAL es calculado como el promedio de la EJECUCIÓN FÍSICA de todas las AO.

Año: 2023	[0%-75%>	[75%-95%>	≥95%
Acciones Estratégicas		1	
Actividades Operativas (Ejecución física)	2	3	10

ALERTAS IDENTIFICADAS

Normal	•	B	I	U	S	A	≡	≡
--------	---	---	---	---	---	---	---	---



*Dr. P.A.R.*  
**YOUEL LIMAYLLA RAMOS**

GOBIERNO REGIONAL PASCO  
DIRECCIÓN REGIONAL DE SALUD PASCO  
HOSPITAL REGIONAL DR. LANKI  
ALCIDES GARRIGUETA PASCO  
*Dr. Cristhian J. HERRERA RIVERA*  
DIRECTOR GENERAL  
CMP 58114 - INNE 41181

VALIDACIÓN DE REGISTROS DE ACTIVIDADES OPERATIVAS

Programación/Reprogramación:

Seguimiento:

Alertas (AO que no son parte del reporte):

- Relación de AO activas con seguimiento pero sin programación física [Click Aquí](#)

REPORTE DE SEGUIMIENTO ANUAL 2023 DEL PLAN OPERATIVO INSTITUCIONAL

miércoles, 13 de marzo de 2024

SECTOR : 99 - GOBIERNOS REGIONALES  
 PLIEGO : 456 - GOBIERNO REGIONAL DEL DEPARTAMENTO DE PASCO  
 UE: 000890 - REGION PASCO-SALUD HOSPITAL DANIEL A.CARRION  
 CC: 03.04.02 - SERVICIO DE OBSTETRICIA

PORCENTAJE DE AVANCES TRUNCADOS AL 100%

[Exportar Excel](#) [Imprimir](#)



OBJETIVO ESTRATEGICO / ACCION ESTRATEGICA / ACTIVIDAD OPERATIVA	CENTRO DE COSTO	NIVEL DE PRIORIDAD	UNIDAD MEDIDA	TIPO DE AGREGACIÓN	PROG./EJE.	FISICO												FINANCIERO											
						Ene	Feb	Mar	Abr	May	Jun	Jul	Ago	Sep	Oct	Nov	Dic	AVANCE ACUMULADO	AVANCE % ANUAL	Ene	Feb	Mar	Abr	May	Jun	Jul	Ago	Sep	Oct

OEI.02 GARANTIZAR LA ATENCIÓN INTEGRAL EN LOS SERVICIOS DE SALUD A LA POBLACIÓN  
 AEI.02.04 ATENCIÓN EN ENFERMEDADES NO TRANSMISIBLES DE FORMA INTEGRAL A LA POBLACIÓN DE PASCO

AD00089000016 - ENTREGAR A ADULTOS Y JOVENES VARONES CONSEJERIA Y TALLERES PARA ITS Y VIH/SIDA	SERVICIO DE OBSTETRICIA	Alta	PERSONA INFORMADA	Acumulado Anual	PROGRAMADO	108.00	109.00	102.00	87.00	70.00	86.00	0.00	0.00	0.00	93.00	93.00	93.00	841.00	100.00	0.00	0.00	0.00	0.00	0.00	0.00	0.00	0.00	0.00	465.00	465.00	465.00	465.00	1,860.00
					EJECUTADO	108.00	109.00	102.00	87.00	70.00	86.00	8.00	195.00	93.00	99.00	93.00	1123.00	2,173.00		0.00	0.00	0.00	0.00	0.00	0.00	0.00	4,923.00	5,435.70	27,059.90	24,373.26	92,757.14	154,549.00	
AD00089000095 - ENTREGAR A POBLACION ADOLESCENTE INFORMACION SOBRE INFECCIONES DE TRANSMISION SEXUAL Y VIH/SIDA	SERVICIO DE OBSTETRICIA	Muy Alta	PERSONA INFORMADA	Acumulado Anual	PROGRAMADO	0.00	7.00	18.00	19.00	16.00	23.00	0.00	13.00	14.00	13.00	13.00	149.00	100.00	0.00	0.00	0.00	0.00	0.00	0.00	0.00	403.00	403.00	403.00	403.00	403.00	2,015.00		
					EJECUTADO	0.00	7.00	18.00	19.00	15.00	23.00	4.00	26.00	23.00	4.00	24.00	15.00	179.00		0.00	0.00	0.00	0.00	0.00	0.00	1,350.00	1,350.00	270.00	0.00	0.00	1,334.00	4,304.00	
AD00089000096 - BRINDAR INFORMACION Y ATENCION PREVENTIVA A POBLACION DE ALTO RIESGO	SERVICIO DE OBSTETRICIA	Alta	PERSONA ATENDIDA	Acumulado Anual	PROGRAMADO	17.00	19.00	38.00	21.00	31.00	15.00	0.00	0.00	24.00	24.00	24.00	236.00	100.00	0.00	600.00	630.00	600.00	600.00	600.00	600.00	0.00	0.00	0.00	0.00	0.00	0.00	3,000.00	
					EJECUTADO	17.00	19.00	38.00	21.00	31.00	15.00	17.00	18.00	46.00	25.00	27.00	41.00	315.00		0.00	600.00	630.00	600.00	600.00	600.00	600.00	680.00	816.00	817.00	609.00	1,200.00	7,713.00	
AD00089000097 - BRINDAR A POBLACION CON INFECCIONES DE TRANSMISION SEXUAL TRATAMIENTO SEGUN GUIA CLINICAS	SERVICIO DE OBSTETRICIA	Alta	PERSONA TRATADA	Acumulado Anual	PROGRAMADO	37.00	52.00	51.00	31.00	3.00	45.00	29.00	29.00	29.00	29.00	29.00	393.00	100.00	0.00	0.00	0.00	0.00	0.00	0.00	0.00	0.00	0.00	0.00	0.00	0.00	0.00	0.00	
					EJECUTADO	37.00	52.00	51.00	31.00	3.00	45.00	45.00	45.00	82.00	99.00	68.00	50.00	568.00		0.00	0.00	0.00	0.00	0.00	0.00	429.00	25.89	14.00	204.00	0.00	4,878.80	5,551.69	
AD00089000098 - BRINDAR TRATAMIENTO OPORTUNO A MUJERES GESTANTES REACTIVAS A SIFILIS Y SUS CONTACTOS Y RECEN NACIDOS EXPUESTOS	SERVICIO DE OBSTETRICIA	Alta	GESTANTE ATENDIDA	Acumulado Anual	PROGRAMADO	0.00	0.00	0.00	0.00	0.00	0.00	0.00	0.00	1.00	1.00	1.00	3.00	0.00	0.00	0.00	0.00	0.00	0.00	0.00	0.00	2,690.00	2,690.00	0.00	0.00	0.00	5,380.00		
					EJECUTADO	8.00	0.00	0.00	0.00	0.00	0.00	0.00	0.00	0.00	0.00	0.00	0.00		0.00	0.00	0.00	0.00	0.00	0.00	0.00	0.00	223.50	105.00	0.00	5,051.50	5,386.00		

EJECUCIÓN FISICA POR AEI.02.04: 80.0

EJECUCIÓN FINANCIERA POR AEI.02.04:

177,497.69

AEI.02.05 ATENCIÓN INTEGRAL DE LA MORBILIDAD A LA POBLACIÓN DE PASCO

OBJETIVO ESTRATEGICO / ACCION ESTRATEGICA / ACTIVIDAD OPERATIVA	CENTRO DE COSTO	NIVEL DE PRIORIDAD	UNIDAD MEDIDA	TIPO DE AGREGACIÓN	PROG./EJE.	FISICO												FINANCIERO											
						Ene	Feb	Mar	Abr	May	Jun	Jul	Ago	Sep	Oct	Nov	Dic	AVANCE ACUMULADO	AVANCE % ANUAL	Ene	Feb	Mar	Abr	May	Jun	Jul	Ago	Sep	Oct







*Dr. Y. Ramos*  
**YOUEL LIMAYLLA RAMOS**

 GOBIERNO REGIONAL PASCO  
DIRECCION REGIONAL DE SALUD PASCO  
HOSPITAL REGIONAL DE PASCO  
ALCIDES CARRION GARCIA PASCO

*Dr. Cristhian F. J. Cardozo Rodríguez*  
**Dr. Cristhian F. J. CARDOSO RODRIGUEZ**  
DIRECTOR GENERAL  
CMP 58114 - RNE 41181








Actividades Operativas (Ejecución física)	6	28
---	---	----

ALERTAS IDENTIFICADAS

Normal = B I U S A 



*[Handwritten Signature]*  
**YUQUEL LIMAYLLA RAMOS**

 GOBIERNO REGIONAL PASCO  
 DIRECCION REGIONAL DE SALUD PASCO  
 HOSPITAL REGIONAL DR. DANIEL  
 ALCIDES CARRION GARCIA PASCO  
*[Handwritten Signature]*  
 Dr. Cristhian F. J. CARDOSO RODRIGUEZ  
 DIRECTOR GENERAL  
 CMP 58114 - RNE 41181











*[Handwritten signature]*  
**YOUEL LIMAYLLA RAMOS**

  
GOBIERNO REGIONAL PASCO  
DIRECCIÓN REGIONAL DE SALUD PASCO  
HOSPITAL REGIONAL DR. SANKU  
ALCIDES CARRIÓN GARCÍA PASCO  
-----  
*Dr. Cristhian* **Dr. CARLOS RODRIGUEZ**  
DIRECTOR GENERAL  
CMP 58114 - RNE 41181

VALIDACIÓN DE REGISTROS DE ACTIVIDADES OPERATIVAS

Programación/Reprogramación:

Seguimiento:

Alertas (AO que no son parte del reporte):

- Relación de AO activas con seguimiento pero sin programación física [Click Aquí](#)

REPORTE DE SEGUIMIENTO ANUAL 2023 DEL PLAN OPERATIVO INSTITUCIONAL

miércoles, 13 de marzo de 2024

SECTOR : 99 - GOBIERNOS REGIONALES  
 PLIEGO : 456 - GOBIERNO REGIONAL DEL DEPARTAMENTO DE PASCO  
 UE: 000890 - REGION PASCO-SALUD HOSPITAL DANIEL A.CARRION  
 CC: 03.04 - SERVICIO DE GINECO OBSTETRICIA

PORCENTAJE DE AVANCES TRUNCADOS AL 100%

[Exportar Excel](#) [Imprimir](#)



OBJETIVO ESTRATEGICO / ACCION ESTRATEGICA / ACTIVIDAD OPERATIVA	CENTRO DE COSTO	NIVEL DE UNIDAD PRIORIDAD	TIPO DE MEDIDA AGREGACIÓN	PROG./EJE.	FISICO												FINANCIERO															
					Ene Feb Mar Abr May Jun Jul Ago Sep Oct Nov Dic												Ene Feb Mar Abr May Jun Jul Ago Sep Oct Nov Dic															
					AVANCE ACUMULADO												AVANCE % ANUAL															
OEI.02 GARANTIZAR LA ATENCIÓN INTEGRAL EN LOS SERVICIOS DE SALUD A LA POBLACIÓN																																
AEI.02.01 ATENCIÓN PRENATAL REENFOCADA A LAS GESTANTES																																
AO00089000277 3317201 - ATENCIÓN A LA GESTANTE	SERVICIO DE GINECO OBSTETRICIA	Muy Alta	GESTANTE CONTROLADA	Acumulado Anual	PROGRAMADO	0.00	0.00	0.00	1.00	1.00	1.00	16.00	3.00	2.00	3.00	4.00	1.00	32.00	90.61	0.00	0.00	0.00	0.00	0.00	0.00	489.00	0.00	4,027.00	1,680.00	0.00	2,663.00	8,859.00
				EJECUTADO	0.00	0.00	0.00	0.00	0.00	0.00	16.00	3.00	2.00	3.00	4.00	1.00	29.00		0.00	0.00	0.00	0.00	0.00	0.00	489.00	0.00	4,027.00	1,680.00	0.00	2,663.00	8,859.00	
AO00089000099 5000502 - ATENCIÓN INTEGRAL PARA LA PREVENCIÓN DEL EMBARAZO ADOLESCENTE	SERVICIO DE GINECO OBSTETRICIA	Alta	ADOLESCENTE ATENDIDA	Acumulado Anual	PROGRAMADO	0.00	0.00	0.00	0.00	0.00	0.00	0.00	0.00	0.00	0.00	3.00	9.00	12.00	100.00	0.00	0.00	0.00	0.00	0.00	0.00	0.00	1,531.00	552.00	0.00	515.50	2,599.50	
				EJECUTADO	0.00	0.00	0.00	0.00	0.00	0.00	0.00	0.00	0.00	0.00	0.00	3.00	9.00	12.00		0.00	0.00	0.00	0.00	0.00	0.00	0.00	1,531.00	552.00	0.00	515.50	2,599.50	
AO00089008101 - MEJORAMIENTO DEL ACCESO DE LA POBLACIÓN A METODOS DE PLANIFICACIÓN FAMILIAR	SERVICIO DE GINECO OBSTETRICIA	Alta	PAREJA PROTEGIDA	Acumulado Anual	PROGRAMADO	33.00	34.00	34.00	33.00	34.00	34.00	24.00	31.00	22.00	19.00	19.00	41.00	358.00	100.00	0.00	0.00	0.00	0.00	0.00	0.00	0.00	0.00	50.00	0.00	0.00	4,970.00	5,020.00
				EJECUTADO	35.00	42.00	31.00	22.00	25.00	36.00	24.00	31.00	22.00	19.00	27.00	41.00	375.00		0.00	0.00	0.00	0.00	0.00	0.00	0.00	0.00	50.00	0.00	0.00	4,970.00	5,020.00	
AO00089000102 - MEJORAMIENTO DEL ACCESO DE LA POBLACIÓN A SERVICIOS DE CONSEJERÍA EN SALUD SEXUAL Y REPRODUCTIVA	SERVICIO DE GINECO OBSTETRICIA	Alta	ATENCIÓN	Acumulado Anual	PROGRAMADO	90.00	143.00	113.00	155.00	201.00	170.00	120.00	293.00	318.00	190.00	340.00	296.00	2,434.00	99.79	0.00	0.00	0.00	0.00	0.00	0.00	0.00	2,920.00	0.00	0.00	280.00	3,200.00	
				EJECUTADO	90.00	143.00	113.00	155.00	201.00	170.00	120.00	293.00	318.00	190.00	340.00	296.00	2,429.00		0.00	0.00	0.00	0.00	0.00	0.00	0.00	2,920.00	0.00	0.00	280.00	3,200.00		
AO00089000103 - BRINDAR ATENCIÓN A LA GESTANTE CON COMPLICACIONES	SERVICIO DE GINECO OBSTETRICIA	Alta	GESTANTE ATENDIDA	Acumulado Anual	PROGRAMADO	145.00	194.00	209.00	171.00	187.00	160.00	209.00	186.00	178.00	183.00	209.00	166.00	2,191.00	100.00	52,138.80	50,285.27	106,726.51	74,016.23	52,166.30	47,879.83	46,839.83	43,425.58	66,428.71	53,077.36	11,359.82	100,386.07	699,728.31
				EJECUTADO	151.00	208.00	227.00	189.00	203.00	181.00	209.00	186.00	178.00	183.00	209.00	166.00	2,286.00		52,138.80	50,285.27	106,726.51	74,016.23	52,166.30	47,879.83	46,839.83	43,425.58	66,428.71	53,077.36	11,359.82	100,386.07	699,728.31	
AO00089000104 - BRINDAR ATENCIÓN DE PARTO NORMAL	SERVICIO DE GINECO OBSTETRICIA	Alta	PARTO NORMAL	Acumulado Anual	PROGRAMADO	31.00	53.00	35.00	43.00	23.00	19.00	25.00	32.00	23.00	23.00	17.00	23.00	347.00	100.00	55,298.45	52,446.44	54,824.38	54,168.44	53,316.71	46,400.94	49,330.58	60,207.28	467,241.98	66,389.31	56,744.93	77,512.33	1,093,381.78
				EJECUTADO	31.00	53.00	35.00	43.00	23.00	19.00	25.00	32.00	23.00	23.00	17.00	23.00	347.00		55,298.45	52,446.44	54,824.38	54,168.44	53,316.71	46,400.94	49,330.58	60,207.28	467,241.98	66,389.31	56,744.93	77,512.33	1,093,381.78	
AO00089000180 1330501 - ATENCIÓN INMEDIATA DEL RECIEN NACIDO	SERVICIO DE GINECO OBSTETRICIA	Alta	RECIEN NACIDO ATENDIDO	Acumulado Mensual	PROGRAMADO	53.00	0.00	0.00	0.00	0.00	0.00	0.00	0.00	0.00	0.00	0.00	53.00	100.00	42,380.29	38,199.34	38,752.41	32,967.86	33,536.12	33,891.88	31,464.89	30,844.16	38,331.98	55,287.97	36,873.46	184,903.92	519,433.49	
				EJECUTADO	53.00	0.00	0.00	0.00	0.00	0.00	0.00	0.00	0.00	0.00	0.00	53.00		42,380.29	38,199.34	38,752.41	32,967.86	33,536.12	33,891.88	31,464.89	30,844.16	38,331.98	55,287.97	36,873.46	184,903.92	519,433.49		
AO00089000181 1330501 - ATENCIÓN DEL RECIEN NACIDO CON COMPLICACIONES	SERVICIO DE GINECO OBSTETRICIA	Alta	CASO TRATADO	Acumulado Mensual	PROGRAMADO	43.00	0.00	0.00	0.00	0.00	0.00	0.00	0.00	0.00	0.00	0.00	43.00	100.00	49,598.03	38,718.77	40,426.15	46,151.42	46,363.27	58,642.01	54,881.47	51,830.27	70,918.99	68,677.15	54,144.67	104,348.30	684,720.53	
				EJECUTADO	43.00	0.00	0.00	0.00	0.00	0.00	0.00	0.00	0.00	0.00	0.00	43.00		49,598.03	38,718.77	40,426.15	46,151.42	46,363.27	58,642.01	54,881.47	51,830.27	70,918.99	68,677.15	54,144.67	104,348.30	684,720.53		
AO00089000182 1330701 - ATENCIÓN DEL RECIEN NACIDO CON COMPLICACIONES QUE REQUIEREN LUCHA	SERVICIO DE GINECO OBSTETRICIA	Alta	CASO TRATADO	Acumulado Mensual	PROGRAMADO	1.00	0.00	0.00	0.00	0.00	0.00	0.00	0.00	0.00	0.00	0.00	1.00	100.00	29,435.13	28,646.72	26,836.94	28,310.89	27,831.26	33,420.60	29,862.00	28,176.13	28,414.22	119,358.14	30,147.76	23,729.35	434,168.54	
				EJECUTADO	1.00	0.00	0.00	0.00	0.00	0.00	0.00	0.00	0.00	0.00	0.00	1.00		29,435.13	28,646.72	26,836.94	28,310.89	27,831.26	33,420.60	29,862.00	28,176.13	28,414.22	119,358.14	30,147.76	23,729.35	434,168.54		
AO00089000105 - BRINDAR ATENCIÓN DEL PARTO COMPLICADO NO QUIRURGICO	SERVICIO DE GINECO OBSTETRICIA	Alta	PARTO COMPLICADO	Acumulado Anual	PROGRAMADO	4.00	7.00	28.00	13.00	29.00	25.00	35.00	25.00	23.00	41.00	42.00	30.00	304.00	100.00	15,743.53	9,703.69	5,580.98	17,803.75	17,995.19	19,512.74	33,261.00	33,261.00	34,161.00	33,262.08	33,262.00	50,374.00	336,685.88
				EJECUTADO	4.00	7.00	28.00	13.00	29.00	25.00	35.00	25.00	25.00	41.00	42.00	30.00	304.00		15,743.53	9,703.69	5,580.98	17,803.75	17,995.19	19,512.74	33,261.00	33,261.00	34,161.00	33,262.08	33,262.00	50,374.00	336,685.88	
AO00089000106 - BRINDAR ATENCIÓN DEL PARTO COMPLICADO QUIRURGICO	SERVICIO DE GINECO OBSTETRICIA	Muy Alta	CESAREA	Acumulado Anual	PROGRAMADO	55.00	55.00	41.00	35.00	33.00	30.00	41.00	41.00	41.00	41.00	49.00	495.00	88.28	21,056.37	21,513.55	21,610.95	89,129.18	22,998.03	40,277.65	55,783.00	38,617.00	58,628.00	39,702.00	39,702.00	74,528.00	546,475.73	
				EJECUTADO	55.00	55.00	41.00	34.00	33.00	30.00	26.00	32.00	39.00	32.00	29.00	31.00	437.00		21,056.37	21,513.55	21,610.95	89,129.18	22,998.03	40,277.65	55,783.00	38,617.00	58,628.00	39,702.00	39,702.00	74,528.00	546,475.73	
AO00089000108 - ATENDER EL PUERPERIO CON COMPLICACIONES	SERVICIO DE GINECO OBSTETRICIA	Alta	EGRESO	Acumulado Anual	PROGRAMADO	14.00	12.00	41.00	23.00	12.00	15.00	19.00	19.00	19.00	20.00	20.00	234.00	65.38	6,910.30	6,531.60	6,035.85	6,531.60	6,531.60	46,486.40	46,486.40	15,186.00	17,363.27	15,186.00	15,186.00	15,307.83	172,642.45	
				EJECUTADO	14.00	12.00	41.00	23.00	12.00	15.00	10.00	8.00	14.00	2.00	2.00	153.00		6,910.30	6,531.60	6,035.85	6,531.60	6,531.60	46,486.40	46,486.40	15,186.00	17,363.27	15,186.00	15,186.00	15,307.83	172,642.45		
AO00089000109 - ATENDER COMPLICACIONES OBSTETRICAS	SERVICIO DE GINECO OBSTETRICIA	Alta	EGRESO	Acumulado Anual	PROGRAMADO	3.00	3.00	1.00	1.00	5.00	1.00	2.00	3.00	13.00	3.00	9.00	0.00	44.00	93.18	0.00	0.00	0.00	0.00	0.00	0.00	0.00	0.00	4,890.00	0.00	0.00	4,890.00	
				EJECUTADO	3.00	0.00	1.00	1.00	3.00	1.00	2.00	3.00	13.00	3.00	9.00	0.00	41.00		0.00	0.00	0.00	0.00	0.00	0.00	0.00	0.00	4,890.00	0.00	0.00	4,890.00		

UNIDAD DE CUIDADOS	SERVICIO DE	Media	EGRESO	Acumulado Anual	PROGRAMADO											41.00	EJECUTADO																
					1.00	3.00	3.00	2.00	2.00	0.00	3.00	3.00	13.00	3.00	9.00		0.00	1.00	3.00	3.00	2.00	2.00	0.00	3.00	3.00	13.00	3.00	9.00	0.00				
MEJORAMIENTO DEL ACCESO AL SISTEMA DE REFERENCIA INSTITUCIONAL	GNIECO OBSTETRICIA				100.00	19,765.22	17,536.31	17,944.57	17,489.75	18,004.02	17,212.98	19,884.07	18,357.34	15,382.42	20,431.15	22,192.67	49,425.26	253,625.76	100.00	19,765.22	17,536.31	17,944.57	17,489.75	18,004.02	17,212.98	19,884.07	18,357.34	15,382.42	20,431.15	22,192.67	49,425.26	253,625.76	
ADOLESCENTE CON SUPLEMENTO DE HIERRO Y ACIDO FOLICO	SERVICIO DE GNIECO OBSTETRICIA		ADOLESCENTE ATENDIDA		16.00	0.00	0.00	1.00	1.00	2.00	2.00	0.00	0.00	0.00	1.00	7.00	2,600.00	62.50	0.00	0.00	0.00	0.00	0.00	0.00	0.00	0.00	0.00	0.00	0.00	474.00	0.00	2,126.00	2,600.00
					EJECUCIÓN FÍSICA POR AEI.02.01:	93.3											EJECUCIÓN FINANCIERA POR AEI.02.01:											4,527,500.63					

PROMEDIO DE EJECUCIÓN FÍSICA (%)	93.3
MEDIANA DE ANOS DEL POI	100.00
TOTAL DE PROGRAMACIÓN FINANCIERA	4,788,027.97
TOTAL DE EJECUCIÓN FINANCIERA	4,527,500.63
AO CON INFORMACIÓN COMPLETA	15
AO CON INFORMACIÓN INCOMPLETA	0

**ALERTAS (AO QUE NO SON PARTE DEL REPORTE)**  
- AO ACTIVAS CON SEGUIMIENTO PERO SIN PROGRAMACIÓN FÍSICA 1

- (I) Forman parte del reporte solo las AO activas y con metas físicas mayores a cero en el año; asimismo, que tengan el estado "Aprobado", tanto en seguimiento como en reprogramación.
- (II) La columna AVANCE ACUMULADO, en las filas PROGRAMADO y EJECUTADO de cada AO, mostrará valores que dependerán de su configuración en la columna TIPO DE AGREGACIÓN:
  - a) Si es "Acumulado Anual" se suma los valores de enero a diciembre.
  - b) Si es "Acumulado Mensual" se toma el último valor mayor a cero de enero a diciembre.
  - c) Si es "No Acumulado" se muestra el valor registrado como total anual.
- (III) Los valores de la columna AVANCE X ACUMULADO dependerán de su configuración en TIPO DE AGREGACIÓN:
  - a) Si es "Acumulado Anual" o "Acumulado Mensual" se calcula como (ejecución acumulada / programación acumulada) \* 100
  - b) Si es "No Acumulado", como el promedio de (ejecución / programación) \* 100 de cada mes desde enero a diciembre. Considerando solo a las AO cuya programación sea mayor a 0.
  - c) Para todos los casos, mostrará "S.I." si falta registrar el seguimiento en algún mes cuyo plazo esté entre enero a diciembre
- (IV) La sigla "S.I." significa seguimiento incompleto. Se presenta en AO con registros de seguimiento vacíos en algunos de los meses cuyo plazo ha vencido durante el año. El plazo para el registro de seguimiento de cada mes es el día 20 del siguiente mes.
- (V) Las cifras de EJECUCIÓN FÍSICA POR AEI son calculadas como el promedio del AVANCE X ACUMULADO de sus AO. Consideraciones:
  - a) Solo tendrá un valor calculado cuando ninguna de sus AO este en "S.I."
  - b) No entra en el promedio las AO con "S.I." ni "S.P."
- (VI) La cifra de EJECUCIÓN FÍSICA TOTAL es calculado como el promedio de la EJECUCIÓN FÍSICA de todas las AO.

Año: 2023	[0%-75%>	[75%-95%>	≥95%
Acciones Estratégicas		1	
Actividades Operativas (Ejecución física)	2	3	10

**ALERTAS IDENTIFICADAS**

Normal  B  I  U  S  A



*Yoel Limaylla Ramos*  
**YOUEL LIMAYLLA RAMOS**













- c) Si es "No Acumulado" se muestra el valor registrado como total anual.
- (III) Los valores de la columna AVANCE % ACUMULADO dependerán de su configuración en TIPO DE AGREGACIÓN:
- a) Si es "Acumulado Anual" o "Acumulado Mensual" se calcula como (ejecución acumulada / programación acumulada) \*100
  - b) Si es "No Acumulado", como el promedio de (ejecución / programación) \*100 de cada mes desde enero a diciembre, Considerando solo a las AD cuya programación sea mayor a 0.
  - c) Para todos los casos, mostrará "S.I." si falta registrar el seguimiento en algún mes cuyo plazo esté entre enero a diciembre.
- (IV) La sigla "S.I." significa seguimiento Incompleto. Se presenta en AD con registros de seguimiento vacío en algunos de los meses cuyo plazo ha vencido durante el año. El plazo para el registro de seguimiento de cada mes es el día 20 del siguiente mes.
- (V) Las cifras de EJECUCIÓN FÍSICA POR AEI son calculadas como el promedio del AVANCE % ACUMULADO de sus AD. Consideraciones:
- a) Solo tendrá un valor calculado cuando ninguna de sus AD esté en "S.I."
  - b) No entra en el promedio las AD con "-" o "S.P."
- (VI) La cifra de EJECUCIÓN FÍSICA TOTAL es calculado como el promedio de la EJECUCIÓN FÍSICA de todas las AD.

**Tabla Resumen**

Año: 2023	[0%-75%>	[75%-95%>	≥95%
Acciones Estratégicas	1		
Actividades Operativas (Ejecución física)	3		2

**ALERTAS IDENTIFICADAS**

Normal



*Yoel Limaylla Ramos*  
**YOUEL LIMAYLLA RAMOS**



*Dr. Cristian Rodríguez*  
**Dr. Cristian Rodríguez**  
 DIRECTOR GENERAL  
 CMP 58114 - RNE 41181

VALIDACIÓN DE REGISTROS DE ACTIVIDADES OPERATIVAS

Programación/Reprogramación:

Seguimiento:

REPORTE DE SEGUIMIENTO ANUAL 2023 DEL PLAN OPERATIVO INSTITUCIONAL

mércoles, 13 de marzo de 2024

SECTOR : 99 - GOBIERNOS REGIONALES  
 PLIEGO : 456 - GOBIERNO REGIONAL DEL DEPARTAMENTO DE PASCO  
 UE: 000890 - REGION PASCO-SALUD HOSPITAL DANIEL A.CARRION  
 CC: 03.03.01 - SERVICIO DE PEDIATRÍA



PORCENTAJE DE AVANCES TRUNCADOS AL 100%

Exportar Excel Imprimir

OBJETIVO ESTRATEGICO / ACCION ESTRATEGICA / ACTIVIDAD OPERATIVA	CENTRO DE COSTO	NIVEL DE UNIDAD DE PRIORITY	TIPO DE MEDIDA AGREGACIÓN	PROG./ EJE.	FISICO												AVANCE ACUMULADO		FINANCIERO												AVANCE ACUMULADO													
					Ene	Feb	Mar	Abr	May	Jun	Jul	Ago	Sep	Oct	Nov	Dic	Ene	Feb	Mar	Abr	May	Jun	Jul	Ago	Sep	Oct	Nov	Dic																
<b>OEI.02 GARANTIZAR LA ATENCIÓN INTEGRAL EN LOS SERVICIOS DE SALUD A LA POBLACIÓN</b>																																												
<b>AEI.02.06 ATENCIÓN INTEGRAL A FAVOR DE LOS NIÑOS MENORES DE CINCO AÑOS CON DESNUTRICIÓN CRÓNICA.</b>																																												
AD00089000155 - ATENCIÓN A NIÑOS MENORES DE 5 AÑOS CON NEUMONÍA, NEUMONÍA GRAVE Y ENFERMEDAD MUY GRAVE.	SERVICIO DE PEDIATRÍA	Alta	CASO TRATADO	Acumulado Anual	PROGRAMADO	9.00	4.00	10.00	10.00	10.00	12.00	12.00	10.00	10.00	9.00	1.00	5.00	110.00	87.27	Ene	Feb	Mar	Abr	May	Jun	Jul	Ago	Sep	Oct	Nov	Dic	40,200.00	35,250.00	36,200.00	36,450.00	40,980.00	41,098.00	44,300.00	40,980.00	40,980.00	40,980.00	40,980.00	44,132.00	484,030.00
					EJECUTADO	9.00	2.00	1.00	10.00	22.00	16.00	7.00	5.00	4.00	5.00	10.00	5.00	96.00	47,202.22	39,684.95	38,957.15	40,412.75	40,213.94	7,859.70	8,183.18	90,828.45	9,876.85	27,795.30	9,153.85	41,872.81	397,121.15													
AD00089000156 - ATENCIÓN EA CON ALGÚN GRADO DE DESHIDRATACIÓN, CON DESHIDRATACIÓN GRAVE SIN Y CON SHOCK	SERVICIO DE PEDIATRÍA	Muy Alta	CASO TRATADO	Acumulado Anual	PROGRAMADO	3.00	4.00	6.00	6.00	6.00	7.00	7.00	7.00	6.00	6.00	6.00	70.00	55.71	Ene	Feb	Mar	Abr	May	Jun	Jul	Ago	Sep	Oct	Nov	Dic	43,200.00	37,200.00	38,450.00	38,850.00	43,851.00	42,880.00	45,775.00	42,880.00	42,880.00	42,880.00	42,880.00	42,880.00	45,776.00	509,502.00
					EJECUTADO	1.00	2.00	9.00	4.00	1.00	7.00	5.00	1.00	4.00	2.00	2.00	1.00	39.00	28,023.01	37,455.21	38,363.84	36,903.10	47,912.08	8,697.03	6,829.37	3,952.20	5,089.42	26,443.71	106,147.06	88,796.64	430,212.67													
EJECUCIÓN FÍSICA POR AEI.02.06:																	71.5	EJECUCIÓN FINANCIERA POR AEI.02.06:											827,343.82															
PROMEDIO DE EJECUCIÓN FÍSICA (%) 71.5 MEDIANA DEL AÑO DEL POI 71.49 TOTAL DE PROGRAMACIÓN FINANCIERA 993,532.00 TOTAL DE EJECUCIÓN FINANCIERA 827,343.82 AO CON INFORMACIÓN COMPLETA 2 AO CON INFORMACIÓN INCOMPLETA 0																																												

(i) Forman parte del reporte solo las AO activas y con metas físicas mayores a cero en el año; asimismo, que tengan el estado "Aprobado", tanto en seguimiento como en reprogramación.  
 (ii) La columna AVANCE ACUMULADO, en las filas PROGRAMADO y EJECUTADO de cada AO, mostrará valores que dependerán de su configuración en la columna TIPO DE AGREGACIÓN:  
 a) Si es "Acumulado Anual" se suma los valores de enero a diciembre.  
 b) Si es "Acumulado Mensual" se toma el último valor mayor a cero de enero a diciembre.  
 c) Si es "No Acumulado" se muestra el valor registrado como total anual.  
 (iii) Los valores de la columna AVANCE % ACUMULADO dependerán de su configuración en TIPO DE AGREGACIÓN:  
 a) Si es "Acumulado Anual" o "Acumulado Mensual" se calcula como (ejecución acumulada / programación acumulada) \* 100  
 b) Si es "No Acumulado", como el promedio de (ejecución / programación) \* 100 de cada mes desde enero a diciembre. Considerando solo a las AO cuya programación sea mayor a 0.  
 c) Para todos los casos, mostrará "S.I." si falta registrar el seguimiento en algún mes cuyo plazo esté entre enero a diciembre.  
 (iv) La sigla "S.I." significa seguimiento incompleto. Se presenta en AO con registros de seguimiento vacío en algunos de los meses cuyo plazo ha vencido durante el año. El plazo para el registro de seguimiento de cada mes es el día 20 del siguiente mes.  
 (v) Las cifras de EJECUCIÓN FÍSICA POR AEI son calculadas como el promedio del AVANCE % ACUMULADO de sus AO. Consideraciones:  
 a) Solo tendrá un valor calculado cuando ninguna de sus AO este en "S.I."  
 b) No entra en el promedio las AO con "" ni "S.P."  
 (vi) La cifra de EJECUCIÓN FÍSICA TOTAL es calculado como el promedio de la EJECUCIÓN FÍSICA de todas las AO.

Año: 2023	[0%-75%>	[75%-95%>	≥95%
-----------	----------	-----------	------

Acciones Estratégicas	1	
Actividades Operativas (Ejecución física)	1	1

ALERTAS IDENTIFICADAS

Normal ⇄ **B I U S** **A** **≡ ≡**



*[Handwritten signature]*  
**YOUEL LIMAYLLA RAMOS**

*[Handwritten signature]*  
**GOBIERNO REGIONAL PASCO**  
**DIRECCION REGIONAL DE SALUD PASCO**  
**HOSPITAL REGIONAL DR. CARRION GARCIA**  
**ALCIDES CARRION GARCIA PASCO**  
**Dr. Cristhian F. JIMENEZ CARDOSO ROJAS**  
**DIRECTOR GENERAL**  
**CMP 58114 - RNE 41181**



VALIDACIÓN DE REGISTROS DE ACTIVIDADES OPERATIVAS

Programación/Reprogramación:

Seguimiento:

REPORTE DE SEGUIMIENTO ANUAL 2023 DEL PLAN OPERATIVO INSTITUCIONAL

mércoles, 13 de marzo de 2024

SECTOR : 99 - GOBIERNOS REGIONALES  
 PLIEGO : 456 - GOBIERNO REGIONAL DEL DEPARTAMENTO DE PASCO  
 UE: 000890 - REGION PASCO-SALUD HOSPITAL DANIEL A.CARRION  
 CC: 03.03.03 - CONSULTORIO DE PEDIATRÍA

PORCENTAJE DE AVANCES TRUNCADOS AL 100%

Exportar Excel Imprimir



OBJETIVO ESTRATEGICO / ACCION ESTRATEGICA / ACTIVIDAD OPERATIVA	CENTRO DE COSTO	NIVEL DE UNIDAD PRIORITY	TIPO DE MEDIDA	PROG./ AGREGACIÓN EJE.	FISICO												FINANCIERO											
					Ene	Feb	Mar	Abr	May	Jun	Jul	Ago	Sep	Oct	Nov	Dic	AVANCE ACUMULADO	AVANCE % ANUAL	Ene	Feb	Mar	Abr	May	Jun	Jul	Ago	Sep	Oct

OEI.02 GARANTIZAR LA ATENCIÓN INTEGRAL EN LOS SERVICIOS DE SALUD A LA POBLACIÓN  
 AEI.02.06 ATENCIÓN INTEGRAL A FAVOR DE LOS NIÑOS MENORES DE CINCO AÑOS CON DESNUTRICIÓN CRÓNICA.

AD00089000128 - ATENDER A NIÑOS MENORES DE 5 AÑOS CON INFECCIONES RESPIRATORIAS AGUDAS	CONSULTORIO DE PEDIATRÍA	Alta	CASO TRATADO	Acumulado Anual	PROGRAMADO	30.00	32.00	32.00	36.00	36.00	36.00	36.00	24.00	24.00	24.00	24.00	358.00	100.00	0.00	0.00	190.00	1,300.00	1,250.00	1,250.00	1,137.00	1,000.00	0.00	0.00	0.00	0.00	6,627.00
					EJECUTADO	66.00	28.00	61.00	116.00	131.00	114.00	82.00	83.00	68.00	47.00	74.00	943.00	0.00	0.00	0.00	0.00	0.00	0.00	0.00	0.00	246.44	0.00	6,200.00	180.56	6,627.00	
AD00089000129 - ATENDER A NIÑOS MENORES DE 5 AÑOS CON ENFERMEDADES DIARREICAS AGUDAS	CONSULTORIO DE PEDIATRÍA	Muy Alta	CASO TRATADO	Acumulado Anual	PROGRAMADO	10.00	10.00	11.00	11.00	12.00	12.00	12.00	12.00	12.00	10.00	10.00	132.00	100.00	0.00	0.00	588.00	0.00	1,337.00	1,895.00	1,250.00	0.00	0.00	0.00	0.00	0.00	5,070.00
					EJECUTADO	9.00	13.00	23.00	5.00	23.00	41.00	61.00	24.00	30.00	31.00	12.00	32.00	364.00	0.00	0.00	0.00	0.00	0.00	0.00	0.00	0.00	2,883.76	0.00	0.00	2,186.24	5,070.00
AD00089000259 - 3331501 - ANEMIA	CONSULTORIO DE PEDIATRÍA	Muy Alta	CASO TRATADO	Acumulado Anual	PROGRAMADO	0.00	2.00	3.00	3.00	3.00	3.00	2.00	2.00	2.00	2.00	2.00	26.00	26.92	0.00	0.00	0.00	500.00	0.00	0.00	715.00	0.00	0.00	0.00	0.00	0.00	1,215.00
					EJECUTADO	0.00	2.00	0.00	0.00	1.00	1.00	1.00	0.00	0.00	0.00	1.00	7.00	0.00	0.00	0.00	0.00	0.00	0.00	0.00	0.00	680.00	0.00	0.00	0.00	535.00	1,215.00
AD00089000264 - 3341401 - PARASITOSIS INTESTINAL	CONSULTORIO DE PEDIATRÍA	Alta	ATENCIÓN	Acumulado Anual	PROGRAMADO	1.00	1.00	1.00	1.00	1.00	2.00	2.00	2.00	2.00	2.00	1.00	18.00	100.00	0.00	0.00	0.00	0.00	1,272.00	0.00	0.00	0.00	0.00	0.00	0.00	0.00	1,272.00
					EJECUTADO	3.00	5.00	3.00	1.00	1.00	2.00	3.00	3.00	3.00	6.00	4.00	35.00	0.00	0.00	0.00	0.00	0.00	0.00	0.00	0.00	0.00	0.00	0.00	0.00	1,934.00	1,272.00
AD00089000265 - 3331502 - SOB/ASMA	CONSULTORIO DE PEDIATRÍA	Alta	ATENCIÓN	Acumulado Anual	PROGRAMADO	4.00	4.00	4.00	4.00	4.00	5.00	5.00	4.00	4.00	4.00	4.00	50.00	100.00	0.00	0.00	0.00	0.00	605.00	0.00	0.00	0.00	0.00	0.00	0.00	0.00	685.00
					EJECUTADO	2.00	2.00	1.00	8.00	10.00	10.00	8.00	3.00	6.00	2.00	5.00	58.00	0.00	0.00	0.00	0.00	0.00	0.00	0.00	0.00	15.96	0.00	0.00	0.00	589.04	685.00
EJECUCIÓN FÍSICA POR AEI.02.06:																	85.4	EJECUCIÓN FINANCIERA POR AEI.02.06:												14,788.04	

PROMEDIO DE EJECUCIÓN FÍSICA (%)	85.4
MEDIANA DEL AÑO DEL POI	100.00
TOTAL DE PROGRAMACIÓN FINANCIERA	14,789.00
TOTAL DE EJECUCIÓN FINANCIERA	14,788.04
AO CON INFORMACIÓN COMPLETA	5
AO CON INFORMACIÓN INCOMPLETA	0

- (f) Forman parte del reporte solo las AO activas y con metas físicas mayores a cero en el año; asimismo, que tengan el estado "Aprobado", tanto en seguimiento como en reprogramación.
- (h) La columna AVANCE ACUMULADO, en las filas PROGRAMADO y EJECUTADO de cada AO, mostrará valores que dependerán de su configuración en la columna TIPO DE AGREGACIÓN:
  - a) Si es "Acumulado Anual" se suma los valores de enero a diciembre.
  - b) Si es "Acumulado Mensual" se toma el último valor mayor a cero de enero a diciembre.
  - c) Si es "No Acumulado" se muestra el valor registrado como total anual.
- (ii) Los valores de la columna AVANCE % ACUMULADO dependerán de su configuración en TIPO DE AGREGACIÓN:
  - a) Si es "Acumulado Anual" o "Acumulado Mensual" se calcula como (ejecución acumulada / programación acumulada) \*100
  - b) Si es "No Acumulado", como el promedio de (ejecución / programación) \*100 de cada mes desde enero a diciembre, considerando solo a las AO cuya programación sea mayor a 0.
  - c) Para todos los casos, mostrará "S.I." si falta registrar el seguimiento en algún mes cuyo plazo esté entre enero a diciembre.
- (iv) La sigla "S.I." significa seguimiento incompleto. Se presenta en AO con registros de seguimiento vacío en algunos de los meses cuyo plazo ha vencido durante el año. El plazo para el registro de seguimiento de cada mes es el día 20 del siguiente mes.
- (v) Las cifras de EJECUCIÓN FÍSICA POR AEI son calculadas como el promedio del AVANCE % ACUMULADO de sus AO. Consideraciones:
  - a) Solo tendrá un valor calculado cuando ninguna de sus AO esté en "S.I."
  - b) No entra en el promedio las AO con "S.I." ni "S.P."
- (vi) La cifra de EJECUCIÓN FÍSICA TOTAL es calculado como el promedio de la EJECUCIÓN FÍSICA de todas las AO.

Tabla Resumen

Año: 2023	[0%-75%>	[75%-95%>	≥95%
Acciones Estratégicas		1	
Actividades Operativas (Ejecución física)	1		4

ALERTAS IDENTIFICADAS

Normal + B I U G A E E



*[Handwritten signature]*  
**YQUEZ LIMAYLLA RAMOS**

**GOBIERNO REGIONAL PASCO**  
**DIRECCIÓN REGIONAL DE SALUD PASCO**  
**HOSPITAL REGIONAL DR. DANIEL**  
**ALCIDES GARRIÓN GARCÍA PASCO**  
*[Handwritten signature]*  
**Dr. Cristhian CARLOS ROJAS JIMENEZ**  
**DIRECTOR GENERAL**  
**CMP 55114 - RNE 41181**



ADICIONALES DIAGNOSTICO CONFIRMATORIO DE EQUIMOCOCOSIS EN LABORATORIO REFERENCIAL	PROGRAMA METABOLICAS Y ZOONOSIS	Alta	PERSONA TRATADA	Acumulado Anual	PROGRAMADO												22.00	36.31	EJECUTADO										8.00	EJECUCIÓN FÍSICA POR AEL 02.06:	27.3	EJECUCIÓN FINANCIERA POR AEL 02.06:										75,994.94
					0.00	0.00	1.00	0.00	0.00	0.00	3.00	4.00	3.00	4.00	3.00	4.00			0.00	0.00	0.00	0.00	0.00	0.00	0.00	10.00	10.00	10.00				10.00	10.00	50.00								
					EJECUTADO												8.00		EJECUCIÓN FÍSICA POR AEL 02.06:										27.3	EJECUCIÓN FINANCIERA POR AEL 02.06:										75,994.94		

PROMEDIO DE EJECUCIÓN FÍSICA (%)	27.3
MEDIANA DEL APM DEL POI	15.00
TOTAL DE PROGRAMACIÓN FINANCIERA	77,268.84
TOTAL DE EJECUCIÓN FINANCIERA	75,994.94
AO CON INFORMACIÓN COMPLETA	14
AO CON INFORMACIÓN INCOMPLETA	0

- (i) Forman parte del reporte solo las AO activas y con metas físicas mayores a cero en el año; asimismo, que tengan el estado "Aprobado", tanto en seguimiento como en reprogramación.
- (ii) La columna AVANCE ACUMULADO, en las filas PROGRAMADO y EJECUTADO de cada AO, mostrará valores que dependerán de su configuración en la columna TIPO DE AGREGACIÓN:
  - a) Si es "Acumulado Anual" se suma los valores de enero a diciembre.
  - b) Si es "Acumulado Mensual" se toma el último valor mayor a cero de enero a diciembre.
  - c) Si es "No Acumulado" se muestra el valor registrado como total anual.
- (iii) Los valores de la columna AVANCE % ACUMULADO dependerán de su configuración en TIPO DE AGREGACIÓN:
  - a) Si es "Acumulado Anual" o "Acumulado Mensual" se calcula como (Ejecución acumulada / programación acumulada) \*100
  - b) Si es "No Acumulado", como el promedio de (Ejecución / programación) \*100 de cada mes desde enero a diciembre. Considerando solo a las AO cuya programación sea mayor a 0.
  - c) Para todos los casos, mostrará "S.I." si falta registrar el seguimiento en algún mes cuyo plazo esté entre enero a diciembre.
- (iv) La sigla "S.I." significa seguimiento incompleto. Se presenta en AO con registros de seguimiento vacío en algunos de los meses cuyo plazo ha vencido durante el año. El plazo para el registro de seguimiento de cada mes es el día 20 del siguiente mes.
- (v) Las cifras de EJECUCIÓN FÍSICA POR AEL son calculadas como el promedio del AVANCE % ACUMULADO de sus AO. Consideraciones:
  - a) Solo tendrá un valor calculado cuando ninguna de sus AO esté en "S.I."
  - b) No entra en el promedio las AO con "" ni "S.P."
- (vi) La cifra de EJECUCIÓN FÍSICA TOTAL, es calculado como el promedio de la EJECUCIÓN FÍSICA de todas las AO.



**Tabla Resumen**

Año: 2023	[0%-75%>	[75%-95%>	≥95%
Acciones Estratégicas	1		
Actividades Operativas (Ejecución física)	12		2

**ALERTAS IDENTIFICADAS**

Normal	•	<b>B</b>	<b>I</b>	<b>U</b>	<b>S</b>	<b>A</b>	☰	☰
--------	---	----------	----------	----------	----------	----------	---	---



*YOUEL LIMAYLLA RAMOS*

GOBIERNO REGIONAL PASCO  
 DIRECCIÓN REGIONAL DE SALUD PASCO  
 HOSPITAL REGIONAL DR. LAMIEL  
 ALCIDES CARRIÓN GARCÍA BASCO  
 Dr. Christian CARANZO RODRIGUEZ  
 DIRECTOR GENERAL  
 CMP 58114 - RNE 41181

VALIDACIÓN DE REGISTROS DE ACTIVIDADES OPERATIVAS

Programación/Reprogramación:

Seguimiento:

Alertas (AO que no son parte del reporte):

- Relación de AO activas con seguimiento pero sin programación física [Click Aquí](#)

REPORTE DE SEGUIMIENTO ANUAL 2023 DEL PLAN OPERATIVO INSTITUCIONAL

mércoles, 13 de marzo de 2024

SECTOR : 99 - GOBIERNOS REGIONALES  
 PLIEGO : 456 - GOBIERNO REGIONAL DEL DEPARTAMENTO DE PASCO  
 UE: 000890 - REGION PASCO-SALUD HOSPITAL DANIEL A.CARRION  
 CC: 03.07 - CONSULTORIO DE VACUNAS Y CONTROL DE CRECIMIENTO Y DESARROLLO

PORCENTAJE DE AVANCES TRUNCADOS AL 100%

[Exportar Excel](#) [Imprimir](#)



OBJETIVO ESTRATEGICO / ACCION DE ESTRATEGICA / ACTIVIDAD OPERATIVA	CENTRO DE COSTO	NIVEL DE PRIORIDAD	UNIDAD MEDIDA	TIPO DE AGREGACIÓN	PROG./ EJE.	FISICO												FINANCIERO											
						Ene	Feb	Mar	Abr	May	Jun	Jul	Ago	Sep	Oct	Nov	Dic	Ene	Feb	Mar	Abr	May	Jun	Jul	Ago	Sep	Oct	Nov	Dic
						AVANCE ACUMULADO												AVANCE % ANUAL											

OEI.02 GARANTIZAR LA ATENCIÓN INTEGRAL EN LOS SERVICIOS DE SALUD A LA POBLACIÓN  
 AEI.02.06 ATENCIÓN INTEGRAL A FAVOR DE LOS NIÑOS MENORES DE CINCO AÑOS CON DESNUTRICIÓN CRÓNICA.

AD000890000266 - 4427402 - MONITOREO DEL PROGRAMA ARTICULADO NUTRICIONAL	CONSULTORIO DE VACUNAS Y CONTROL DE CRECIMIENTO Y DESARROLLO	Medida	ACCION	Acumulado Anual	PROGRAMADO	0.00	0.00	0.00	0.00	0.00	0.00	0.00	0.00	0.00	0.00	0.00	1.00	1.00	100.00	0.00	0.00	2,000.00	3,400.00	3,600.00	5,196.00	0.00	0.00	0.00	0.00	0.00	0.00	0.00	0.00	0.00	0.00	0.00	1,085.80	0.00	0.00	0.00	6,800.00	6,510.20	14,396.00	14,396.00
					EJECUTADO	0.00	0.00	0.00	0.00	0.00	0.00	0.00	0.00	0.00	0.00	1.00	0.00	1.00		0.00	0.00	0.00	0.00	0.00	0.00	1,085.80	0.00	0.00	0.00	0.00	0.00	0.00	6,800.00	6,510.20	14,396.00	14,396.00								
					EJECUCIÓN FÍSICA POR AEI.02.06:	100.0												EJECUCIÓN FINANCIERA POR AEI.02.06:												14,396.00														
					PROMEDIO DE EJECUCIÓN FÍSICA (X)	100.0												100.0																										
					MEDIANA DEL AVR DEL PDI	100.00												100.00																										
					TOTAL DE PROGRAMACIÓN FINANCIERA													14,396.00																										
					TOTAL DE EJECUCIÓN FINANCIERA													14,396.00																										
					AO CON INFORMACIÓN COMPLETA													1																										
					AO CON INFORMACIÓN INCOMPLETA													0																										

ALERTAS (AO QUE NO SON PARTE DEL REPORTE)  
 - AO ACTIVAS CON SEGUIMIENTO PERO SIN PROGRAMACIÓN FÍSICA 2

- (I) Forman parte del reporte solo las AO activas y con metas físicas mayores a cero en el año; asimismo, que tengan el estado "Aprobado", tanto en seguimiento como en reprogramación.
- (II) La columna AVANCE ACUMULADO, en las filas PROGRAMADO y EJECUTADO de cada AO, mostrará valores que dependerán de su configuración en la columna TIPO DE AGREGACIÓN:
  - a) Si es "Acumulado Anual" se suma los valores de enero a diciembre
  - b) Si es "Acumulado Mensual" se toma el último valor mayor a cero de enero a diciembre.
  - c) Si es "No Acumulado" se muestra el valor registrado como total anual.
- (III) Los valores de la columna AVANCE % ACUMULADO dependerán de su configuración en TIPO DE AGREGACIÓN:
  - a) Si es "Acumulado Anual" o "Acumulado Mensual" se calcula como (ejecución acumulada / programación acumulada) \*100
  - b) Si es "No Acumulado", como el promedio de (ejecución / programación) \*100 de cada mes desde enero a diciembre, considerando solo a las AO cuya programación sea mayor a 0.
  - c) Para todos los casos, mostrará "S.I." si falta registrar el seguimiento en algún mes cuyo plazo esté entre enero a diciembre.
- (IV) La sigla "S.I." significa seguimiento Incompleto. Se presenta en AO con registros de seguimiento vacíos en algunos de los meses cuyo plazo ha vencido durante el año. El plazo para el registro de seguimiento de cada mes es el día 20 del siguiente mes.
- (V) Las cifras de EJECUCIÓN FÍSICA POR AEI son calculadas como el promedio del AVANCE % ACUMULADO de sus AO. Consideraciones:
  - a) Solo tendrá un valor calculado cuando ninguna de sus AO esté en "S.I."
  - b) No entra en el promedio las AO con "-" ni "S.P."
- (VI) La cifra de EJECUCIÓN FÍSICA TOTAL es calculado como el promedio de la EJECUCIÓN FÍSICA de todas las AO.



**Tabla Resumen**

Año: 2023	[0%-75%>	[75%-95%>	≥95%
Acciones Estratégicas			1
Actividades Operativas (Ejecución física)			1

**ALERTAS IDENTIFICADAS**

Normal : B I U S A E E



*Yoel Limaylla Ramos*  
**YOUEL LIMAYLLA RAMOS**

GOBIERNO REGIONAL PASCO  
DIRECCION REGIONAL DE SALUD PASCO  
HOSPITAL REGIONAL DR. DANIEL  
ALCIDES CARRION GARCIA PASCO  
*Dr. Cristhian F. CARDOSO RODRIGUEZ*  
**DIRECTOR GENERAL**  
CMP 58114 - RNE 41181



b) Si es "No Acumulado", como el promedio de (ejecución / programación) \*100 de cada mes desde enero a diciembre. Considerando solo a las AD cuya programación sea mayor a 0

c) Para todos los casos, mostrará "S.I." si falta registrar el seguimiento en algún mes cuyo plazo esté entre enero a diciembre.

(v) La sigla "S.I." significa seguimiento incompleto. Se presenta en AD con registros de seguimiento vacío en algunos de los meses cuyo plazo ha vencido durante el año. El plazo para el registro de seguimiento de cada mes es el día 20 del siguiente mes.

(vi) Las cifras de EJECUCIÓN FÍSICA POR AEI son calculadas como el promedio del AVANCE % ACUMULADO de sus AD. Consideraciones:

a) Solo tendrá un valor calculado cuando ninguna de sus AD esté en "S.I."

b) No entra en el promedio las AD con "-" ni "S.P."

(vii) La cifra de EJECUCIÓN FÍSICA TOTAL es calculado como el promedio de la EJECUCIÓN FÍSICA de todas las AD.

### Tabla Resumen

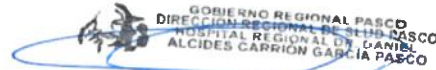
Año: 2023	[0%-75%>	[75%-95%>	≥95%
Acciones Estratégicas			1
Actividades Operativas (Ejecución física)			5

### ALERTAS IDENTIFICADAS

Normal 



*Yoel Limaylla Ramos*  
**YOUEL LIMAYLLA RAMOS**



*Dr. Cristhian E. Cardozo Egortiguez*  
**Dr. Cristhian E. CARDOSO EGORTIGUEZ**  
DIRECTOR GENERAL  
CMP 58114 - RNE 41181



(v) Las cifras de EJECUCIÓN FÍSICA POR AEI son calculadas como el promedio del AVANCE ACUMULADO de sus AD. Consideraciones:

a) Solo tendrá un valor calculado cuando ninguna de sus AD esté en "S.I."

b) No entra en el promedio las AD con "-" ni "S.P."

(vi) La cifra de EJECUCIÓN FÍSICA TOTAL es calculado como el promedio de la EJECUCIÓN FÍSICA de todas las AD.

### Tabla Resumen

Año: 2023	[0%-75%>	[75%-95%>	≥95%
Acciones Estratégicas			1
Actividades Operativas (Ejecución física)			5

### ALERTAS IDENTIFICADAS

Normal    ⚙    B I U S    A    ☰ ☷



*[Handwritten signature]*  
**YOUEL LIMAYLLA RAMOS**

**GOBIERNO REGIONAL PASCO**  
**DIRECCION REGIONAL DE SALUD PASCO**  
**HOSPITAL REGIONAL DE PASCO**  
**ALCIDES CARRION GARCIA PASCO**  
*[Handwritten signature]*  
**Dr. Cristhian F. del CARMEN RIVERA RIVERA**  
**DIRECTOR GENERAL**  
**CMP 58114 - RNE 41181**



VALIDACIÓN DE REGISTROS DE ACTIVIDADES OPERATIVAS

Programación/Reprogramación:

Seguimiento:

REPORTE DE SEGUIMIENTO ANUAL 2023 DEL PLAN OPERATIVO INSTITUCIONAL

mércoles, 13 de marzo de 2024

SECTOR : 99 - GOBIERNOS REGIONALES
PLIEGO : 456 - GOBIERNO REGIONAL DEL DEPARTAMENTO DE PASCO
UE : 000890 - REGION PASCO-SALUD HOSPITAL DANIEL A.CARRION
CC : 01.03 - UNIDAD DE PLANEAMIENTO ESTRATÉGICO

100% PORCENTAJE DE AVANCES TRUNCADOS AL 100%

Exportar Excel Imprimir



Table with columns for OBJETIVO ESTRATEGICO / ACCION ESTRATEGICA / ACTIVIDAD OPERATIVA, CENTRO DE COSTO, NIVEL DE UNIDAD PRIORIDAD, TIPO DE MEDIDA, PROG./ EJE, FÍSICO (Ene-Dic), FINANCIERO (Ene-Dic), AVANCE ACUMULADO, AVANCE ANUAL, AVANCE ACUMULADO.

OEI.02 GARANTIZAR LA ATENCIÓN INTEGRAL EN LOS SERVICIOS DE SALUD A LA POBLACION AEI.02.06 ATENCIÓN INTEGRAL A FAVOR DE LOS NIÑOS MENORES DE CINCO AÑOS CON DESNUTRICIÓN CRÓNICA.

Main data table with columns for activity descriptions (e.g., 'APOYO AL CIUDADANO CON DIFICULTAD', 'DISPONIBILIDAD DE ALIMENTOS CON CALIDAD NUTRICIONAL PARA LA POBLACION'), units, and monthly/annual financial and physical progress data.



b) Si es "Acumulado Mensual" se toma el último valor mayor a cero de enero a diciembre.

c) Si es "No Acumulado" se muestra el valor registrado como total anual.

(H) Los valores de la columna **AVANCE % ACUMULADO** dependerán de su configuración en TIPO DE AGREGACIÓN:

a) Si es "Acumulado Anual" o "Acumulado Mensual" se calcula como (ejecución acumulada / programación acumulada) \*100.

b) Si es "No Acumulado", como el promedio de (ejecución / programación) \*100 de cada mes desde enero a diciembre. Considerando solo a las AD cuya programación sea mayor a 0.

c) Para todos los casos, mostrará "S.I." si falta registrar el seguimiento en algún mes cuyo plazo esté entre enero a diciembre.

(I) La sigla "S.I." significa seguimiento incompleto. Se presenta en AD con registros de seguimiento vacío en algunos de los meses cuyo plazo ha vencido durante el año. El plazo para el registro de seguimiento de cada mes es el día 20 del siguiente mes.

(J) Las cifras de EJECUCIÓN FÍSICA POR AEI son calculadas como el promedio del AVANCE % ACUMULADO de sus AD. Consideraciones:

a) Solo tendrá un valor calculado cuando ninguna de sus AD este en "S.I."

b) No entra en el promedio las AD con "-" ni "S.P."

(K) La cifra de EJECUCIÓN FÍSICA TOTAL es calculado como el promedio de la EJECUCIÓN FÍSICA de todas las AD.



### Tabla Resumen

Año: 2023	[0%-75%>	[75%-95%>	≥95%
<b>Acciones Estratégicas</b>		1	1
<b>Actividades Operativas (Ejecución física)</b>	1		31

### ALERTAS IDENTIFICADAS

Normal : B I U S A E E



*Dr. Youel Limaylla Ramos*  
**YOUEL LIMAYLLA RAMOS**

  
GOBIERNO REGIONAL PASCO  
DIRECCIÓN REGIONAL DE SALUD PASCO  
HOSPITAL REGIONAL DR. DANIEL A. CARRIÓN GARCÍA PASCO  
*Dr. Cristhian Fajardo Rodríguez*  
DIRECCIÓN REGIONAL DE SALUD PASCO  
C.M.P. 41181

VALIDACIÓN DE REGISTROS DE ACTIVIDADES OPERATIVAS

Programación/Reprogramación:

Seguimiento:

Alertas (AO que no son parte del reporte):

· Relación de AO activas con seguimiento pero sin programación física [Click Aquí](#)

REPORTE DE SEGUIMIENTO ANUAL 2023 DEL PLAN OPERATIVO INSTITUCIONAL

miércoles, 13 de marzo de 2024

SECTOR : 99 - GOBIERNOS REGIONALES  
 PLIEGO : 456 - GOBIERNO REGIONAL DEL DEPARTAMENTO DE PASCO  
 UE: 000890 - REGION PASCO-SALUD HOSPITAL DANIEL A. CARRION  
 CC: 03.11.01 - SERVICIO DE EMERGENCIA

PORCENTAJE DE AVANCES TRUNCADOS AL 100%

[Exportar Excel](#) [Imprimir](#)



OBJETIVO ESTRATEGICO / ACCION ESTRATEGICA / ACTIVIDAD OPERATIVA	CENTRO DE COSTO	NIVEL DE UNIDAD DE PRIORIDAD	TIPO DE MEDIDA AGREGACION	PROG./ EJE.	FISICO												FINANCIERO											
					Ene Feb Mar Abr May Jun Jul Ago Sep Oct Nov Dic												Ene Feb Mar Abr May Jun Jul Ago Sep Oct Nov Dic											
					AVANCE ACUMULADO												AVANCE % ANUAL											

OEI.02 GARANTIZAR LA ATENCIÓN INTEGRAL EN LOS SERVICIOS DE SALUD A LA POBLACIÓN

AEI.02.06 ATENCIÓN INTEGRAL A FAVOR DE LOS NIÑOS MENORES DE CINCO AÑOS CON DESNUTRICIÓN CRÓNICA.

ADM0089000091 - ATENCION DE LA EMERGENCIA Y URGENCIA ESPECIALIZADA	SERVICIO DE EMERGENCIA	Alta	PACIENTE ATENDIDO	Acumulado Anual	PROGRAMADO	477.00	574.00	496.00	762.00	554.00	681.00	280.00	224.00	187.00	237.00	298.00	133.00	4,905.00	100.00	0.00	0.00	0.00	0.00	0.00	0.00	0.00	0.00	0.00	0.00	0.00	0.00	0.00	0.00	0.00	0.00	700.00	408.00	1,108.00						
					EJECUTADO	477.00	574.00	496.00	762.00	554.00	681.00	280.00	224.00	187.00	237.00	298.00	133.00	4,905.00	100.00	0.00	0.00	0.00	0.00	0.00	0.00	0.00	0.00	0.00	0.00	0.00	0.00	0.00	0.00	0.00	700.00	408.00	1,108.00							
ADM0089000092 - SERVICIO DE TRANSPORTE ASISTIDO DE LA EMERGENCIA	SERVICIO DE EMERGENCIA	Alta	ATENCION	Acumulado Anual	PROGRAMADO	7.00	15.00	5.00	13.00	8.00	6.00	11.00	8.00	6.00	3.00	14.00	12.00	108.00	100.00	0.00	8.00	0.00	8.00	0.00	0.00	0.00	0.00	0.00	0.00	0.00	0.00	0.00	0.00	0.00	0.00	0.00	0.00							
					EJECUTADO	7.00	15.00	5.00	13.00	8.00	6.00	11.00	8.00	6.00	3.00	14.00	12.00	108.00	100.00	0.00	8.00	0.00	8.00	0.00	0.00	0.00	0.00	0.00	0.00	0.00	0.00	0.00	0.00	0.00	0.00	0.00	0.00							
ADM0089000093 - ATENCION DE TRIAJE	SERVICIO DE EMERGENCIA	Alta	ATENCION	Acumulado Anual	PROGRAMADO	603.00	574.00	496.00	762.00	787.00	865.00	884.00	755.00	666.00	763.00	891.00	475.00	8,523.00	100.00	0.00	0.00	0.00	8.00	0.00	0.00	0.00	0.00	0.00	0.00	0.00	0.00	0.00	0.00	0.00	0.00	0.00	0.00							
					EJECUTADO	603.00	574.00	496.00	762.00	787.00	865.00	884.00	755.00	666.00	763.00	891.00	475.00	8,523.00	100.00	0.00	0.00	0.00	8.00	0.00	0.00	0.00	0.00	0.00	0.00	0.00	0.00	0.00	0.00	0.00	0.00	0.00	0.00							
ADM0089000094 - ATENCION AMBULATORIA DE URGENCIAS (PRIORIDAD III D IV) EN MODULOS HOSPITALARIOS DE EMERGENCIAS ULTRAZIZADOS	SERVICIO DE EMERGENCIA	Alta	ATENCION	Acumulado Anual	PROGRAMADO	393.00	401.00	349.00	601.00	554.00	681.00	604.00	531.00	479.00	526.00	593.00	342.00	6,054.00	100.00	0.00	0.00	0.00	0.00	0.00	0.00	0.00	0.00	0.00	0.00	0.00	0.00	0.00	0.00	0.00	0.00	0.00	0.00							
					EJECUTADO	393.00	401.00	349.00	601.00	554.00	681.00	604.00	531.00	479.00	526.00	593.00	342.00	6,054.00	100.00	0.00	0.00	0.00	0.00	0.00	0.00	0.00	0.00	0.00	0.00	0.00	0.00	0.00	0.00	0.00	0.00	0.00	0.00							
ADM0089000237 - 5002792 - SERVICIO DE ATENCION DE LLAMADAS DE EMERGENCIAS MEDICAS 106	SERVICIO DE EMERGENCIA	Alta	ATENCION	No Acumulado	PROGRAMADO	0.00	0.00	0.00	0.00	0.00	0.00	0.00	0.00	0.00	0.00	0.00	0.00	S.P.	S.P.	0.00	0.00	0.00	0.00	0.00	0.00	0.00	0.00	0.00	0.00	0.00	0.00	0.00	0.00	0.00	0.00									
					EJECUTADO	0.00	0.00	0.00	0.00	0.00	0.00	0.00	0.00	0.00	0.00	0.00	0.00	0.00	S.P.	S.P.	0.00	0.00	0.00	0.00	0.00	0.00	0.00	0.00	0.00	0.00	0.00	0.00	0.00	0.00	0.00	0.00								
ADM0089000200 - 5005140 - COORDINACION Y SEGUIMIENTO DE LA REFERENCIA	SERVICIO DE EMERGENCIA	Alta	ATENCION	Acumulado Mensual	PROGRAMADO	7.00	12.00	8.00	12.00	5.00	6.00	9.00	0.00	0.00	0.00	0.00	0.00	9.00	100.00	0.00	0.00	0.00	0.00	0.00	0.00	0.00	0.00	0.00	0.00	0.00	0.00	0.00	0.00	0.00	0.00	0.00								
					EJECUTADO	7.00	12.00	8.00	12.00	5.00	6.00	9.00	0.00	0.00	0.00	0.00	0.00	14.00	12.00	100.00	0.00	0.00	0.00	0.00	0.00	0.00	0.00	0.00	0.00	0.00	0.00	0.00	0.00	0.00	0.00	0.00	0.00							
ADM0089000201 - 5005905 - ATENCION DE LA EMERGENCIA QUIRURGICA	SERVICIO DE EMERGENCIA	Alta	ATENCION	Acumulado Mensual	PROGRAMADO	22.00	25.00	26.00	18.00	18.00	14.00	33.00	24.00	27.00	24.00	28.00	16.00	16.00	100.00	0.00	0.00	0.00	0.00	0.00	0.00	0.00	0.00	0.00	0.00	0.00	0.00	0.00	0.00	0.00	0.00	0.00	0.00							
					EJECUTADO	22.00	25.00	26.00	18.00	18.00	14.00	33.00	24.00	27.00	24.00	28.00	16.00	16.00	100.00	0.00	0.00	0.00	0.00	0.00	0.00	0.00	0.00	0.00	0.00	0.00	0.00	0.00	0.00	0.00	0.00	0.00	0.00							
ADM0089000258 - 5002793 - ATENCION MEDICA TELEFONICA DE LA EMERGENCIA	SERVICIO DE EMERGENCIA	Alta	ATENCION	No Acumulado	PROGRAMADO	0.00	0.00	0.00	0.00	0.00	0.00	0.00	0.00	0.00	0.00	0.00	0.00	S.P.	S.P.	0.00	0.00	0.00	0.00	0.00	0.00	0.00	0.00	0.00	0.00	0.00	0.00	0.00	0.00	0.00	0.00	0.00								
					EJECUTADO	0.00	0.00	0.00	0.00	0.00	0.00	0.00	0.00	0.00	0.00	0.00	0.00	0.00	S.P.	S.P.	0.00	0.00	0.00	0.00	0.00	0.00	0.00	0.00	0.00	0.00	0.00	0.00	0.00	0.00	0.00	0.00								
ADM0089000269 - 5005906 - SERVICIO DE TRANSPORTE ASISTIDO DE LA EMERGENCIA TERRESTRE	SERVICIO DE EMERGENCIA	Alta	ACCION	Acumulado Anual	PROGRAMADO	7.00	15.00	5.00	13.00	8.00	6.00	11.00	8.00	6.00	3.00	14.00	12.00	108.00	100.00	0.00	0.00	0.00	0.00	0.00	0.00	0.00	0.00	0.00	0.00	0.00	0.00	0.00	0.00	0.00	0.00	0.00								
					EJECUTADO	7.00	15.00	5.00	13.00	8.00	6.00	11.00	8.00	6.00	3.00	14.00	12.00	108.00	100.00	0.00	0.00	0.00	0.00	0.00	0.00	0.00	0.00	0.00	0.00	0.00	0.00	0.00	0.00	0.00	0.00	0.00								
EJECUCIÓN FÍSICA POR AEI.02.06:																			100.0													EJECUCIÓN FINANCIERA POR AEI.02.06:												24,157.68

PROMEDIO DE EJECUCIÓN FÍSICA (%)	100.0
MEDIANA DEL AP% DEL POR	100.00
TOTAL DE PROGRAMACIÓN FINANCIERA	26,841.68
TOTAL DE EJECUCIÓN FINANCIERA	26,839.68
AO CON INFORMACIÓN COMPLETA	9
AO CON INFORMACIÓN INCOMPLETA	0





- (i) Forman parte del reporte solo las AO activas y con metas físicas mayores a cero en el año; asimismo, que tengan el estado "Aprobado", tanto en seguimiento como en reprogramación.
- (ii) La columna AVANCE ACUMULADO, en las filas PROGRAMADO y EJECUTADO de cada AO, mostrará valores que dependerán de su configuración en la columna TIPO DE AGREGACIÓN:
  - a) Si es "Acumulado Anual" se suma los valores de enero a diciembre.
  - b) Si es "Acumulado Mensual" se toma el último valor mayor a cero de enero a diciembre.
  - c) Si es "No Acumulado" se muestra el valor registrado como total anual.
- (iii) Los valores de la columna AVANCE % ACUMULADO dependerán de su configuración en TIPO DE AGREGACIÓN:
  - a) Si es "Acumulado Anual" o "Acumulado Mensual" se calcula como (ejecución acumulada / programación acumulada) \*100
  - b) Si es "No Acumulado", como el promedio de (ejecución / programación) \*100 de cada mes desde enero a diciembre. Considerando solo a las AO cuya programación sea mayor a 0.
  - c) Para todos los casos, mostrará "S.I." si falta registrar el seguimiento en algún mes cuyo plazo esté entre enero a diciembre.
- (iv) La sigla "S.I." significa seguimiento incompleto. Se presenta en AO con registros de seguimiento vacío en algunos de los meses cuyo plazo ha vencido durante el año. El plazo para el registro de seguimiento de cada mes es el día 20 del siguiente mes.
- (v) Las cifras de EJECUCIÓN FÍSICA POR AEI son calculadas como el promedio del AVANCE % ACUMULADO de sus AO. Consideraciones:
  - a) Solo tendrá un valor calculado cuando ninguna de sus AO esté en "S.I."
  - b) No entra en el promedio las AO con "-" ni "S.P"
- (vi) La cifra de EJECUCIÓN FÍSICA TOTAL es calculado como el promedio de la EJECUCIÓN FÍSICA de todas las AO.

**Tabla Resumen**

Año: 2023	[0%-75%>	[75%-95%>	≥95%
<b>Acciones Estratégicas</b>			1
<b>Actividades Operativas (Ejecución física)</b>			7

**ALERTAS IDENTIFICADAS**

Normal **B I U S A**



*YOUEL LIMAYLLA RAMOS*

GOBIERNO REGIONAL PASCO  
 DIRECCIÓN REGIONAL DE SALUD PASCO  
 HOSPITAL REGIONAL DR. DANIEL  
 ALCIDES CARRIÓN GARCÍA PASCO

*Dr. Cristhian F. M. CARDOSO RODRIGUEZ*  
 DIRECTOR GENERAL  
 CMP 58114 - RNE 41181



VALIDACIÓN DE REGISTROS DE ACTIVIDADES OPERATIVAS

Programación/Reprogramación:

Seguimiento:

REPORTE DE SEGUIMIENTO ANUAL 2023 DEL PLAN OPERATIVO INSTITUCIONAL

miércoles, 13 de marzo de 2024

SECTOR : 99 - GOBIERNOS REGIONALES
PLIEGO : 456 - GOBIERNO REGIONAL DEL DEPARTAMENTO DE PASCO
UE: 000890 - REGION PASCO-SALUD HOSPITAL DANIEL A.CARRION
CC: 03.06 - PROGRAMA DE PCT

☑ PORCENTAJE DE AVANCES TRUNCADOS AL 100%

Exportar Excel Imprimir



Table with columns for OBJETIVO ESTRATEGICO, ACCION ESTRATEGICA, CENTRO DE COSTO, NIVEL DE UNIDAD, TIPO DE PRIORIDAD, PROG. / AGREGACIÓN EJE, FISCO (Ene-Dec), AVANCE ACUMULADO, AVANCE % ANUAL, FINANCIERO (Ene-Dec), AVANCE ACUMULADO.

OEI.02 GARANTIZAR LA ATENCIÓN INTEGRAL EN LOS SERVICIOS DE SALUD A LA POBLACIÓN
AEI.02.04 ATENCIÓN EN ENFERMEDADES NO TRANSMISIBLES DE FORMA INTEGRAL A LA POBLACIÓN DE PASCO

Main data table with columns for program details (e.g., CONTROL Y TRATAMIENTO PREVENTIVO DE CONTACTOS DE CASOS TUBERCULOSIS) and monthly/quarterly metrics for FISCO and FINANCIERO.

Ejecución Física por AEI.02.04: 95.6
Ejecución Financiera por AEI.02.04: 1,432,501.93

- (I) Forman parte del reporte solo las AD activas y con metas físicas mayores a cero en el año; asimismo, que tengan el estado "Aprobado", tanto en seguimiento como en reprogramación.
- (II) La columna **AVANCE ACUMULADO**, en las filas PROGRAMADO y EJECUTADO de cada AD, mostrará valores que dependerán de su configuración en la columna TIPO DE AGREGACIÓN:
  - a) Si es "Acumulado Anual" se suma los valores de enero a diciembre.
  - b) Si es "Acumulado Mensual" se toma el último valor mayor a cero de enero a diciembre.
  - c) Si es "No Acumulado" se muestra el valor registrado como total anual.
- (III) Los valores de la columna **AVANCE % ACUMULADO** dependerán de su configuración en TIPO DE AGREGACIÓN:
  - a) Si es "Acumulado Anual" o "Acumulado Mensual" se calcula como (ejecución acumulada / programación acumulada) \*100
  - b) Si es "No Acumulado", como el promedio de (ejecución / programación) \*100 de cada mes desde enero a diciembre, considerando solo a las AD cuya programación sea mayor a 0.
  - c) Para todos los casos, mostrará "S.I." si falta registrar el seguimiento en algún mes cuyo plazo esté entre enero a diciembre.
- (iv) La sigla "S.I." significa seguimiento incompleto. Se presenta en AD con registros de seguimiento vacío en algunos de los meses cuyo plazo ha vencido durante el año. El plazo para el registro de seguimiento de cada mes es el día 20 del siguiente mes.
- (v) Las cifras de EJECUCIÓN FÍSICA POR AET son calculadas como el promedio del **AVANCE % ACUMULADO** de sus AD. Consideraciones:
  - a) Solo tendrá un valor calculado cuando ninguna de sus AD este en "S.I."
  - b) No entra en el promedio las AD con "" ni "S.P."
- (vi) La cifra de EJECUCIÓN FÍSICA TOTAL es calculado como el promedio de la EJECUCIÓN FÍSICA de todas las AD.



**Tabla Resumen**

Año: 2023	[0%-75%>	[75%-95%>	>95%
<b>Acciones Estratégicas</b>			1
<b>Actividades Operativas (Ejecución física)</b>	1	2	7

**ALERTAS IDENTIFICADAS**

Normal	↔	<b>B</b>	<b>I</b>	<b>U</b>	<b>S</b>	<b>A</b>	≡	≡
--------	---	----------	----------	----------	----------	----------	---	---



*[Handwritten Signature]*  
**YOUEL LIMAYLLA RAMOS**

*[Handwritten Signature]*  
**GOBIERNO REGIONAL PASCO**  
**DIRECCIÓN REGIONAL DE SALUD PASCO**  
**HOSPITAL REGIONAL DR. DANIEL**  
**ALCIDES CARRIÓN GARCÍA PASCO**  
**Dr. Cristhian F. J. CARDOSO RODRIGUEZ**  
**DIRECTOR GENERAL**  
**CMP 58114 - RNE 41181**

VALIDACIÓN DE REGISTROS DE ACTIVIDADES OPERATIVAS

Programación/Reprogramación:

Seguimiento:

Alertas (AO que no son parte del reporte):

- Relación de AO activas con seguimiento pero sin programación física [Click Aquí](#)

REPORTE DE SEGUIMIENTO ANUAL 2023 DEL PLAN OPERATIVO INSTITUCIONAL

miércoles, 13 de marzo de 2024

SECTOR : 99 - GOBIERNOS REGIONALES

PLIEGO : 456 - GOBIERNO REGIONAL DEL DEPARTAMENTO DE PASCO

UE: 000890 - REGION PASCO-SALUD HOSPITAL DANIEL A.CARRION

CC: 03.10 - PROGRAMA DE PREVENCIÓN Y CONTROL DEL CANCER

PORCENTAJE DE AVANCES TRUNCADOS AL 100%

[Exportar Excel](#) [Imprimir](#)



OBJETIVO ESTRATEGICO / ACCION / ACTIVIDAD OPERATIVA	CENTRO DE COSTO	NIVEL DE PRIORIDAD	UNIDAD DE MEDIDA	TIPO DE AGREGACIÓN	PROG. / EJE.	FISICO												FINANCIERO											
						Ene	Feb	Mar	Abr	May	Jun	Jul	Ago	Sep	Oct	Nov	Dic	AVANCE ACUMULADO	AVANCE % ANUAL	Ene	Feb	Mar	Abr	May	Jun	Jul	Ago	Sep	Oct

OEI.02 GARANTIZAR LA ATENCIÓN INTEGRAL EN LOS SERVICIOS DE SALUD A LA POBLACIÓN

AEI.02.05 ATENCIÓN INTEGRAL DE LA MORBILIDAD A LA POBLACIÓN DE PASCO

AD00089000120 - DIAGNOSTICO DEL CANCER DE ESTOMAGO	PROGRAMA DE PREVENCIÓN Y CONTROL DEL CANCER	Alta	PERSONA	Acumulado Anual	PROGRAMADO												10.00	100.00	EJECUTADO												179,307.71	
					0.00	0.00	0.00	0.00	0.00	1.00	7.00	2.00	0.00	0.00	0.00	0.00			0.00	16,265.20	14,080.51	19,560.08	20,316.86	20,685.43	8,689.67	3,471.40	12,685.60	2,030.77	9,728.33	3,739.71		48,054.15
					PROGRAMADO												1.00	100.00	EJECUTADO												1,014.00	
					PROGRAMADO												1.00	100.00	EJECUTADO												1,014.00	
						EJECUCIÓN FÍSICA POR AEI.02.05:												100.0													EJECUCIÓN FINANCIERA POR AEI.02.05:	180,321.71

PROMEDIO DE EJECUCIÓN FÍSICA (%)	100.0
MEDIANA DEI AVIS DEL POI	100.00
TOTAL DE PROGRAMACIÓN FINANCIERA	180,321.71
TOTAL DE EJECUCIÓN FINANCIERA	180,321.71
AO CON INFORMACIÓN COMPLETA	2
AO CON INFORMACIÓN INCOMPLETA	0

ALERTAS (AO QUE NO SON PARTE DEL REPORTE):  
 - AO ACTIVAS CON SEGUIMIENTO PERO SIN PROGRAMACIÓN FÍSICA: 1

(i) Forman parte del reporte solo las AO activas y con metas físicas mayores a cero en el año; asimismo, que tengan el estado "Aprobado", tanto en seguimiento como en reprogramación.  
 (ii) La columna AVANCE ACUMULADO, en las filas PROGRAMADO y EJECUTADO de cada AO, mostrará valores que dependerán de su configuración en la columna TIPO DE AGREGACIÓN:  
 a) Si es "Acumulado Anual" se suma los valores de enero a diciembre.  
 b) Si es "Acumulado Mensual" se toma el último valor mayor a cero de enero a diciembre.  
 c) Si es "No Acumulado" se muestra el valor registrado como total anual.  
 (iii) Los valores de la columna AVANCE % ACUMULADO dependerán de su configuración en TIPO DE AGREGACIÓN:  
 a) Si es "Acumulado Anual" o "Acumulado Mensual" se calcula como (ejecución acumulada / programación acumulada) \* 100  
 b) Si es "No Acumulado", como el promedio de (ejecución / programación) \* 100 de cada mes desde enero a diciembre. Considerando solo a las AO cuya programación sea mayor a 0.  
 c) Para todos los casos, mostrará "S.I." si falta registrar el seguimiento en algún mes cuyo plazo esté entre enero a diciembre.  
 (iv) La sigla "S.I." significa seguimiento incompleto. Se presenta en AO con registros de seguimiento vacío en algunos de los meses cuyo plazo ha vencido durante el año. El plazo para el registro de seguimiento de cada mes es el día 20 del siguiente mes.  
 (v) Las cifras de EJECUCIÓN FÍSICA POR AEI son calculadas como el promedio del AVANCE % ACUMULADO de sus AO. Consideraciones:  
 a) Solo tendrá un valor calculado cuando ninguna de sus AO esté en "S.I."  
 b) No entra en el promedio las AO con "S.I." ni "S.R."  
 (vi) La cifra de EJECUCIÓN FÍSICA TOTAL es calculado como el promedio de la EJECUCIÓN FÍSICA de todas las AO.

**Tabla Resumen**

Año: 2023	[0%-75%>	[75%-95%>	≥95%
Acciones Estratégicas			1
Actividades Operativas (Ejecución física)			2

**ALERTAS IDENTIFICADAS**

Normal • B I U S A E E



*YOUEL LIMAYLLA RAMOS*  
**YOUEL LIMAYLLA RAMOS**

  
GOBIERNO REGIONAL PASCO  
DIRECCION REGIONAL DE SALUD PASCO  
HOSPITAL REGIONAL DR DANIEL  
ALCIDES CARRION GARCIA PASCO  
*Dr Cristhian Fajardo CARDOSO RODRIGUEZ*  
DIRECTOR GENERAL  
CMP 58114 - RNE 41181





AD0008900236 - 0070679 TRATAMIENTO AMBULATORIO PARA LAS PERSONAS CON DETERIORO COGNITIVO	SERVICIO DE PSICOLOGIA	Alta	PERSONA TRATADA	No Acumulado	PROGRAMADO	1.00 2.00 2.00 2.00 2.00 2.00 2.00 2.00 2.00 2.00 2.00 2.00 1.00	72.00		1,000.00 0.00 0.00 0.00 0.00 0.00 0.00 0.00 0.00 0.00 0.00 0.00 0.00 0.00 0.00 0.00 0.00 0.00 0.00 0.00	1,000.00											
					EJECUTADO	2.00 1.00 2.00 4.00 1.00 1.00 1.00 6.00 2.00 0.00 0.00 0.00	10.80	91.67	0.00 0.00 0.00 0.00 0.00 0.00 0.00 0.00 0.00 0.00 0.00 0.00 0.00 0.00 0.00 0.00 0.00 0.00 0.00 0.00	0.00											
AD0008900268 - 5005191 TRATAMIENTO CON INTERVENIMIENTO DE PERSONAS CON TRASTORNOS AFECTIVOS, ANSIEDAD Y DE CONDUCTA SUICIDA	SERVICIO DE PSICOLOGIA	Media	ATENCION	Acumulado Anual	PROGRAMADO	5.00 5.00 5.00 5.00 5.00 2.00 4.00 2.00 6.00 7.00 16.00 7.00	63.00		42,000.00 0.00 0.00 0.00 0.00 0.00 4,064.67 3,764.67 3,764.67 4,473.67 4,664.67	66,497.02											
					EJECUTADO	6.00 7.00 2.00 5.00 2.00 5.00 4.00 2.00 6.00 7.00 16.00 7.00	63.00	100.00	3,649.70 3,764.67 3,764.67 3,764.67 3,764.67 3,764.67 4,064.67 3,764.67 3,764.67 3,764.67 4,473.67 4,664.67	46,970.07											
AD0008900231 - 0060614 TRATAMIENTO DE NIÑOS, NIÑAS Y ADOLESCENTES AFECTADOS POR MALTRATO INFANTIL	SERVICIO DE PSICOLOGIA	Alta	ATENCION	No Acumulado	PROGRAMADO	69.00 69.00 69.00 69.00 69.00 69.00 33.00 24.00 45.00 5.00 118.00 648.00	720.00		16,866.67 16,866.67 16,866.67 16,866.67 16,866.67 16,866.67 0.00 0.00 0.00 0.00 0.00 0.00	101,200.02											
					EJECUTADO	23.00 149.00 144.00 34.00 30.00 34.00 33.00 24.00 45.00 5.00 118.00 648.00	380.00	100.00	0.00 0.00 0.00 0.00 0.00 0.00 0.00 0.00 0.00 0.00 0.00 0.00	0.00											
AD0008900232 - 0070615 TRATAMIENTO ESPECIALIZADO NIÑOS, NIÑAS Y ADOLESCENTES AFECTADOS POR VIOLENCIA SEXUAL	SERVICIO DE PSICOLOGIA	Muy Alta	ATENCION	No Acumulado	PROGRAMADO	0.00 0.00 1.00 0.00 0.00 0.00 0.00 0.00 0.00 0.00 0.00 0.00	3.00		0.00 0.00 0.00 0.00 0.00 0.00 0.00 0.00 0.00 0.00 0.00 0.00	0.00											
					EJECUTADO	0.00 0.00 1.00 0.00 0.00 0.00 0.00 0.00 0.00 0.00 0.00 0.00	1.00	100.00	0.00 0.00 0.00 0.00 0.00 0.00 0.00 0.00 0.00 0.00 0.00 0.00	0.00											
AD0008900082 - 5005190 TRATAMIENTO AMBULATORIO DE PERSONAS CON DEPRESION	SERVICIO DE PSICOLOGIA	Alta	PERSONA TRATADA	Acumulado Anual	PROGRAMADO	187.00 187.00 187.00 187.00 187.00 187.00 113.00 110.00 142.00 44.00 41.00 75.00	1,647.00		4,354.00 4,354.00 4,354.00 4,354.00 4,354.00 4,354.00 11,729.16 0.00 0.00 0.00 0.00 0.00 0.00	56,446.32											
					EJECUTADO	243.00 283.00 217.00 157.00 436.00 136.00 113.00 110.00 142.00 44.00 41.00 75.00	1,647.00	100.00	5,395.49 5,272.26 4,471.10 5,334.80 6,087.98 13,514.52 11,729.16 0.00 0.00 0.00 3,823.16 14,924.28	78,522.75											
AD0008900208 - 0070610 TRATAMIENTO AMBULATORIO DE PERSONAS CON CONDUCTA SUICIDA	SERVICIO DE PSICOLOGIA	Alta	PERSONA TRATADA	Acumulado Anual	PROGRAMADO	10.00 10.00 10.00 10.00 10.00 6.00 2.00 7.00 2.00 2.00 1.00	67.00		4,000.00 0.00 0.00 0.00 0.00 0.00 0.00 0.00 0.00 0.00 0.00	4,000.00											
					EJECUTADO	29.00 3.00 14.00 8.00 0.00 2.00 7.00 2.00 2.00 0.00 5.00	68.00	100.00	0.00 0.00 0.00 0.00 0.00 0.00 0.00 0.00 0.00 0.00 0.00	0.00											
AD0008900233 - 0070611 TRATAMIENTO AMBULATORIO DE PERSONAS CON ANSIEDAD	SERVICIO DE PSICOLOGIA	Alta	ATENCION	No Acumulado	PROGRAMADO	166.00 166.00 166.00 166.00 166.00 161.00 139.00 135.00 135.00 135.00 30.00	1,700.00		1,000.00 0.00 0.00 0.00 0.00 0.00 0.00 0.00 0.00 0.00 0.00	1,000.00											
					EJECUTADO	113.00 201.00 208.00 198.00 155.00 116.00 149.00 129.00 153.00 88.00 99.00 261.00	875.00	100.00	0.00 0.00 0.00 0.00 0.00 0.00 0.00 0.00 0.00 0.00 0.00	0.00											
AD0008900084 - TRATAMIENTO AMBULATORIO DE PERSONAS CON TRASTORNOS DEL COMPORTAMIENTO DECIDIDO AL CONSUMO DE ALCOHOL Y TABACO	SERVICIO DE PSICOLOGIA	Alta	PERSONA TRATADA	Acumulado Anual	PROGRAMADO	18.00 10.00 10.00 10.00 10.00 12.00 17.00 52.00 66.00 14.00 1.00 12.00	224.00		103,498.00 0.00 0.00 0.00 0.00 0.00 0.00 0.00 0.00 0.00 0.00 0.00	103,498.00											
					EJECUTADO	4.00 1.00 2.00 0.00 1.00 53.00 17.00 52.00 66.00 14.00 1.00 12.00	223.00	99.55	11,037.76 9,589.98 10,021.83 13,545.22 10,237.76 10,237.76 0.00 0.00 0.00 0.00 0.00 0.00	61,278.31											
AD0008900243 - 5005196 TRATAMIENTO CON INTERVENIMIENTO DE PERSONAS CON SINDROME O TRASTORNO PSICOTICO EN HOSPITALES	SERVICIO DE PSICOLOGIA	Alta	PERSONA TRATADA	No Acumulado	PROGRAMADO	1.00 1.00 2.00 1.00 2.00 1.00 2.00 3.00 1.00 1.00 0.00 1.00	13.00		431,652.00 0.00 0.00 0.00 0.00 0.00 0.00 31,426.09 29,526.09 21,111.92 42,606.65 76,595.09 46,654.56	679,572.40											
					EJECUTADO	1.00 1.00 2.00 1.00 2.00 1.00 2.00 3.00 1.00 1.00 0.00 1.00	7.00	100.00	11,319.89 11,305.34 11,455.63 11,467.85 11,245.89 27,232.52 31,426.09 29,526.09 21,111.92 42,606.65 76,595.09 46,654.56	321,947.51											
AD0008900077 - TAMIZAJE DE PERSONAS CON TRASTORNOS MENTALES Y PROBLEMAS PSICOSOCIALES	SERVICIO DE PSICOLOGIA	Alta	PERSONA TRATADA	Acumulado Anual	PROGRAMADO	551.00 551.00 551.00 551.00 551.00 552.00 324.00 439.00 658.00 400.00 511.00 1,053.00	6,692.00		0.00 0.00 0.00 0.00 0.00 0.00 0.00 4,771.10 9,713.36 2,533.16 2,674.16 709.00 1,622.00	22,022.78											
					EJECUTADO	641.00 565.00 791.00 519.00 322.00 478.00 324.00 439.00 658.00 400.00 511.00 1,053.00	6,692.00	100.00	4,871.10 4,471.10 4,471.10 4,471.10 4,471.10 4,471.10 4,471.10 9,713.36 2,533.16 2,674.16 709.00 1,622.00	48,949.38											
AD0008900219 - 0070606 TAMIZAJE PARA DETECTAR VIOLENCIA FAMILIAR EN PERSONAS MAYORES DE 18 AÑOS	SERVICIO DE PSICOLOGIA	Muy Alta	ATENCION	No Acumulado	PROGRAMADO	650.00 0.00 0.00 0.00 0.00 0.00 0.00 0.00 0.00 0.00 0.00 0.00	650.00		0.00 0.00 0.00 0.00 0.00 0.00 0.00 0.00 0.00 0.00 0.00 0.00	0.00											
					EJECUTADO	184.00 187.00 272.00 218.00 146.00 143.00 134.00 181.00 249.00 161.00 170.00 420.00	1,007.00	28.31	0.00 0.00 0.00 0.00 0.00 0.00 0.00 0.00 0.00 0.00 0.00 0.00	0.00											
AD0008900230 - 0070607 TAMIZAJE PARA DETECTAR DETERIORO COGNITIVO - DENENCIA EN PERSONAS MAYORES DE 60 AÑOS Y MAS	SERVICIO DE PSICOLOGIA	Muy Alta	ATENCION	No Acumulado	PROGRAMADO	56.00 0.00 0.00 0.00 0.00 0.00 0.00 0.00 0.00 0.00 0.00 0.00	56.00		0.00 0.00 0.00 0.00 0.00 0.00 0.00 0.00 0.00 0.00 0.00 0.00	0.00											
					EJECUTADO	0.00 1.00 16.00 3.00 0.00 2.00 1.00 3.00 7.00 0.00 6.00 12.00	20.00	0.00	0.00 0.00 0.00 0.00 0.00 0.00 0.00 0.00 0.00 0.00 0.00 0.00	0.00											
AD0008900079 - TRATAMIENTO DE PERSONAS CON PROBLEMAS PSICOSOCIALES	SERVICIO DE PSICOLOGIA	Alta	PERSONA TRATADA	Acumulado Anual	PROGRAMADO	113.00 113.00 113.00 113.00 113.00 114.00 34.00 25.00 48.00 6.00 129.00 681.00	1,602.00		1,552.25 1,552.25 1,552.25 1,552.25 1,552.25 1,552.25 119.88 0.00 2,827.87 3,515.65 3,000.00 8,059.21	16,836.11											
					EJECUTADO	229.00 164.00 154.00 98.00 32.00 2.00 34.00 25.00 48.00 6.00 129.00 681.00	1,602.00	100.00	0.00 0.00 0.00 0.00 0.00 0.00 119.00 0.00 2,827.87 3,515.65 3,000.00 8,059.21	17,521.73											
AD0008900080 - 0070612 TRATAMIENTO ESPECIALIZADO EN VIOLENCIA FAMILIAR	SERVICIO DE PSICOLOGIA	Alta	PERSONA TRATADA	Acumulado Anual	PROGRAMADO	4.00 4.00 4.00 4.00 4.00 3.00 1.00 1.00 0.00 2.00 11.00 33.00	71.00		0.00 0.00 0.00 0.00 0.00 0.00 0.00 0.00 0.00 0.00 0.00 0.00	0.00											
					EJECUTADO	7.00 11.00 1.00 0.00 2.00 2.00 1.00 1.00 0.00 2.00 11.00 33.00	71.00	100.00	0.00 0.00 0.00 0.00 0.00 0.00 0.00 0.00 0.00 0.00 0.00 0.00	0.00											
AD0008900203 - 5005190 TRATAMIENTO AMBULATORIO DE PERSONAS CON DEPRESION	SERVICIO DE PSICOLOGIA	Media	PERSONA TRATADA	Acumulado Mensual	PROGRAMADO	125.00 125.00 125.00 125.00 125.00 125.00 0.00 0.00 0.00 0.00 0.00 0.00	125.00		51,248.00 0.00 0.00 0.00 0.00 0.00 0.00 0.00 0.00 0.00 0.00 0.00	51,248.00											
					EJECUTADO	0.00 0.00 0.00 0.00 0.00 0.00 0.00 0.00 0.00 0.00 0.00 0.00	0.00	0.00	0.00 0.00 0.00 0.00 0.00 0.00 0.00 0.00 0.00 0.00 0.00 0.00	0.00											
AD0008900204 - 5005192 INTERVENCIONES BREVES MOTIVACIONALES PARA PERSONAS CON CONSUMO PERJUDICIAL DEL ALCOHOL Y TABACO	SERVICIO DE PSICOLOGIA	Media	PERSONA TRATADA	Acumulado Mensual	PROGRAMADO	1.00 1.00 1.00 1.00 1.00 1.00 1.00 1.00 2.00 2.00 1.00 2.00	2.00		1,000.00 0.00 0.00 0.00 0.00 0.00 10,961.14 17,480.26 17,270.07 3,806.00 4,154.56 3,385.00	58,057.03											
					EJECUTADO	1.00 1.00 2.00 0.00 1.00 1.00 1.00 1.00 2.00 2.00 1.00 2.00	2.00	100.00	0.00 0.00 0.00 0.00 0.00 0.00 0.00 10,961.14 17,480.26 17,270.07 3,806.00 4,154.56 3,385.00	58,057.03											
AD0008900205 - 0070617 INTERVENCION PARA PERSONAS CON DEPENDENCIA DEL ALCOHOL Y TABACO	SERVICIO DE PSICOLOGIA	Alta	PERSONA TRATADA	Acumulado Mensual	PROGRAMADO	1.00 1.00 1.00 2.00 1.00 1.00 1.00 1.00 1.00 1.00 1.00 1.00	1.00		51,249.00 0.00 0.00 0.00 0.00 51,249.00 0.00 0.00 0.00 0.00 0.00 0.00	102,498.00											
					EJECUTADO	2.00 2.00 1.00 0.00 1.00 1.00 1.00 1.00 1.00 2.00 1.00 2.00	2.00	100.00	0.00 0.00 0.00 0.00 0.00 0.00 0.00 0.00 0.00 0.00 0.00 0.00	0.00											
AD0008900234 - BRINDAR ATENCION A NIÑOS CON DIAGNOSTICO DE ANEMIA POR DEFICIENCIA DE HIERRO	SERVICIO DE PSICOLOGIA	Alta	CASO TRATADO	Acumulado Anual	PROGRAMADO	3.00 3.00 3.00 4.00 4.00 4.00 4.00 4.00 4.00 3.00 3.00	42.00		0.00 0.00 0.00 0.00 0.00 0.00 0.00 0.00 0.00 0.00 0.00 0.00	194,058.00											
					EJECUTADO	0.00 0.00 0.00 0.00 0.00 0.00 0.00 0.00 0.00 0.00 0.00 0.00	0.00	0.00	0.00 0.00 0.00 0.00 0.00 0.00 0.00 0.00 0.00 0.00 0.00 0.00	0.00											
AD0008900237 - 0070616 TRATAMIENTO AMBULATORIO DE NIÑOS Y NIÑAS DE 0 A 17 AÑOS CON TRASTORNOS DEL ESPECTRO AUTISTA	SERVICIO DE PSICOLOGIA	Alta	PERSONA TRATADA	No Acumulado	PROGRAMADO	0.00 1.00 1.00 1.00 1.00 1.00 0.00 1.00 1.00 0.00 0.00 0.00	7.00		600.00 0.00 0.00 0.00 0.00 0.00 0.00 0.00 0.00 0.00 0.00 0.00	600.00											
					EJECUTADO	0.00 0.00 1.00 1.00 1.00 2.00 0.00 1.00 3.00 0.00 1.00 0.00	3.00	100.00	0.00 0.00 0.00 0.00 0.00 0.00 0.00 0.00 0.00 0.00 0.00 0.00	0.00											
AD0008900238 - 5005197 TRATAMIENTO AMBULATORIO DE NIÑOS Y NIÑAS Y ADOLESCENTES DE 0 A 17 AÑOS POR TRASTORNOS MENTALES Y DEL COMPORTAMIENTO	SERVICIO DE PSICOLOGIA	Muy Alta	PERSONA TRATADA	No Acumulado	PROGRAMADO	30.00 30.00 30.00 30.00 30.00 30.00 15.00 15.00 15.00 15.00 15.00 5.00	260.00		500.00 0.00 0.00 0.00 0.00 0.00 0.00 0.00 0.00 0.00 0.00 0.00	500.00											
					EJECUTADO	45.00 28.00 41.00 22.00 23.00 21.00 23.00 27.00 25.00 48.00 7.00 0.00	159.00	100.00	0.00 0.00 0.00 0.00 0.00 0.00 0.00 0.00 0.00 0.00 0.00 0.00	0.00											
EJECUCION FISICA POR AEL 02.01:										85.4	EJECUCION FINANCIERA POR AEL 02.05:										952,650.89



PROMEDIO DE EJECUCION FISICA (%)	85.4
MEDIANA DEL AÑO DEL POI	100.00
TOTAL DE PROGRAMACION FINANCIERA	1,986,188.41
TOTAL DE EJECUCION FINANCIERA	952,650.89
AO CON INFORMACION COMPLETA	30
AO CON INFORMACION INCOMPLETA	0

(f) Forman parte del reporte solo las AO activas y con metas fisicas mayores a cero en el año; asimismo, que tengan el estado "Aprobado" tanto en seguimiento como en reprogramación.  
 (R) La columna AVANCE ACUMULADO, en las filas PROGRAMADO y EJECUTADO de cada AO, mostrará valores que dependerán de su continuación en la columna TIPO DE AGREGACION.

- a) Si es "Acumulado Anual" se suma los valores de enero a diciembre.
  - b) Si es "Acumulado Mensual" se toma el último valor mayor a cero de enero a diciembre.
  - c) Si es "No Acumulado" se muestra el valor registrado como total anual.
- (H) Los valores de la columna **AVANCE % ACUMULADO** dependerán de su configuración en TIPO DE AGRIGACIÓN:
- a) Si es "Acumulado Anual" o "Acumulado Mensual" se calcula como (ejecución acumulada / programación acumulada) \* 100
  - b) Si es "No Acumulado", como el promedio de (ejecución / programación) \* 100 de cada mes desde enero a diciembre. Considerando solo a las AO cuya programación sea mayor a 0.
  - c) Para todos los casos, mostrará "S.I." si falta registrar el seguimiento en algún mes cuyo plazo esté entre enero a diciembre.
- (I) La sigla "S.I." significa seguimiento incompleto. Se presenta en AO con registros de seguimiento vacío en algunos de los meses cuyo plazo ha vencido durante el año. El plazo para el registro de seguimiento de cada mes es el día 20 del siguiente mes.
- (J) Las cifras de **EJECUCIÓN FÍSICA POR AEI** son calculadas como el promedio del **AVANCE % ACUMULADO** de sus AO. Consideraciones:
- a) Solo tendrá un valor calculado cuando ninguna de sus AO esté en "S.I."
  - b) No entra en el promedio las AO con "" ni "S.P."
- (K) La cifra de **EJECUCIÓN FÍSICA TOTAL** es calculado como el promedio de la **EJECUCIÓN FÍSICA** de todas las AO.



**Tabla Resumen**

Año: 2023	<0%-75%	[75%-95%]	>95%
<b>Acciones Estratégicas</b>		1	
<b>Actividades Operativas (Ejecución física)</b>	6	1	23

**ALERTAS IDENTIFICADAS**

Normal : **B I U S A** ☰ ☷



*[Handwritten signature]*  
**YUQUEL LIMAYLLA RAMOS**

GOBIERNO REGIONAL PASCO  
 DIRECCION REGIONAL DE SALUD PASCO  
 HOSPITAL REGIONAL DR. DANIEL ALCIDES CARRION GARCIA PASCO  
*[Handwritten signature]*  
**Dr. Cristhien Fajal CARDOSO RODRIGUEZ**  
 DIRECTOR GENERAL  
 CMP 58114 - RNE 41181